

# ASILO EN CIFRAS 2021



GOBIERNO  
DE ESPAÑA

MINISTERIO  
DEL INTERIOR



Asilo en cifras 2021 [Recurso electrónico] / [edición a cargo de la Subsecretaría del Interior, Dirección General de Política Interior, Subdirección General de Protección Internacional, Oficina de Asilo y Refugio]. – [Madrid] : Ministerio del Interior, Secretaría General Técnica, 2021.

1. Derecho de asilo-España-Estadísticas. 2. Refugiados-España-Estadísticas I. España. Oficina de Asilo y Refugio

**Edición a cargo de:**

Subsecretaría del Interior  
Dirección General de Política Interior  
Subdirección General de Protección Internacional  
Oficina de Asilo y Refugio

**Catálogo de publicaciones de la Administración General del Estado:**

<https://cpage.mpr.gob.es>

**Edita:**



Fecha de edición: noviembre 2022

NIPO (en línea / pdf): 126-15-089-9

NIPO (en línea / xls/xlsx): 126-19-082-9



# Índice

<b>PRESENTACIÓN</b> .....	6
<b>EL PROCEDIMIENTO DE PROTECCIÓN INTERNACIONAL</b> .....	8
2.1. Fase de admisión.....	8
2.2. Instrucción y resolución.....	9
2.3. Tramitación de urgencia.....	10
2.4. Solicitudes presentadas en Embajadas y Consulados.....	10
<b>EL PROCEDIMIENTO DE RECONOCIMIENTO DEL ESTATUTO DE APÁTRIDA</b> .....	12
<b>METODOLOGÍA</b> .....	13
<b>GLOSARIO</b> .....	16
<b>PRINCIPALES CIFRAS</b> .....	19
<b>ESTADÍSTICAS DE PROTECCIÓN INTERNACIONAL EN ESPAÑA EN EL AÑO 2021</b> .....	21
Tabla 1. Solicitantes de protección internacional por continente, país de origen y sexo .....	21
Tabla 2. Solicitantes de protección internacional por continente, país de origen y edad.....	25
Tabla 3. Evolución de los solicitantes de protección internacional en los últimos 10 años.....	29
Tabla 4. Solicitantes de protección internacional por país de origen en orden decreciente .....	30
Tabla 5. Solicitantes de protección internacional por continente, país de origen y lugar de presentación de la solicitud.....	33
Tabla 6. Solicitantes de protección internacional por continente, país de origen, lugar de presentación de la solicitud y sexo.....	38
Tabla 7. Solicitantes del Programa Nacional de Reasentamiento por continente, nacionalidad alegada y sexo.....	44
Tabla 8. Solicitantes del Programa Nacional de Reasentamiento por continente, nacionalidad alegada y edad.....	44
Tabla 9. Solicitantes de protección internacional por continente, país de origen y meses .....	45
Tabla 10. Solicitantes de protección internacional por país de origen y provincias .....	50
Tabla 11. Solicitantes de protección internacional por comunidad autónoma, provincia y sexo ....	77
Tabla 12. Solicitantes de protección internacional por país de origen y comunidades autónomas....	79
Tabla 13. Solicitantes de protección internacional menores no acompañados por continente y país de origen.....	94
Tabla 14. Reconocimiento de la condición de refugiado y concesión del derecho de asilo por continente, país de origen y sexo.....	94

Tabla 15. Reconocimiento de la condición de refugiado y concesión del derecho de asilo por continente, país de origen y edad .....	97
Tabla 16. Reconocimiento del derecho a la protección subsidiaria por continente, país de origen y sexo .....	99
Tabla 17. Reconocimiento del derecho a la protección subsidiaria por continente, país de origen y edad .....	100
Tabla 18. Autorizaciones de estancia o residencia en España por razones humanitarias por continente, país de origen y sexo .....	101
Tabla 19. Autorizaciones de estancia o residencia en España por razones humanitarias por continente, país de origen y edad .....	102
Tabla 20. Resoluciones desfavorables por continente, país de origen y sexo .....	103
Tabla 21. Resoluciones desfavorables por continente, país de origen y edad.....	106
Tabla 22. Resoluciones por país de origen, criterio de resolución y sexo.....	109
Tabla 23. Resoluciones sobre solicitudes de protección internacional por país de origen y sexo: admitidas, no admitidas y denegadas .....	114
Tabla 24. Recursos desestimados contra resoluciones de protección internacional por tipo de recurso, continente, país de origen y sexo.....	117
Tabla 25. Recursos desestimados contra resoluciones de protección internacional por tipo de recurso, continente, país de origen y edad.....	120
Tabla 26. Recursos estimados contra resoluciones de protección internacional: reconocimiento de la condición de refugiado por tipo de recurso, continente, país de origen y sexo .....	122
Tabla 27. Recursos estimados contra resoluciones de protección internacional: reconocimiento de la condición de refugiado por tipo de recurso, continente, país de origen y edad.....	123
Tabla 28. Recursos estimados contra resoluciones de protección internacional: reconocimiento del derecho a la protección subsidiaria por tipo de recurso, continente, país de origen y sexo.....	124
Tabla 29. Recursos estimados contra resoluciones de protección internacional: reconocimiento del derecho a la protección subsidiaria por tipo de recurso, continente, país de origen y edad.....	124
Tabla 30. Recursos estimados contra resoluciones de protección internacional: razones humanitarias por tipo de recurso, continente, país de origen y sexo .....	124
Tabla 31. Recursos estimados contra resoluciones de protección internacional: razones humanitarias por tipo de recurso, continente, país de origen y edad.....	125
Tabla 32. Requerimientos dirigidos a España por otros Estados parte para la toma a cargo y readmisión de solicitantes de protección internacional .....	125
Tabla 33. Respuestas a los requerimientos dirigidos a España por otros Estados parte para la toma a cargo y readmisión de solicitantes de protección internacional.....	126
Tabla 34. Requerimientos efectuados por España a otros Estados parte para la toma a cargo y readmisión de solicitantes de protección internacional .....	127
Tabla 35. Respuestas a los requerimientos efectuados por España a otros Estados parte para la toma a cargo y readmisión de solicitantes de protección internacional.....	128
Tabla 36. Peticiones de información (consultas) dirigidas a España por otros Estados parte .....	129
Tabla 37. Peticiones de información (consultas) dirigidas por España a otros Estados parte .....	129
Tabla 38. Solicitantes del estatuto de apátrida por país y sexo .....	130
Tabla 39. Solicitantes del estatuto de apátrida por país y tramos de edad .....	131
Tabla 40. Resoluciones favorables del estatuto de apátrida por país y sexo.....	132
Tabla 41. Resoluciones favorables del estatuto de apátrida por país y tramos de edad.....	132
Tabla 42. Resoluciones desfavorables del estatuto de apátrida por país y sexo.....	133
Tabla 43. Resoluciones desfavorables del estatuto de apátrida por país y tramos de edad.....	134

Tabla 44. Recursos desestimados contra resoluciones del estatuto de apátrida por continente, país de origen y sexo .....	134
Tabla 45. Recursos desestimados contra resoluciones del estatuto de apátrida por continente, país de origen y edad .....	134
Tabla 46. Concesiones del estatuto de apátrida por sentencia por continente, país de origen y sexo .....	135
Tabla 47. Concesiones del estatuto de apátrida por sentencia por continente, país de origen y edad .....	135

# 1 PRESENTACIÓN

Esta publicación anual tiene como finalidad servir de instrumento de transmisión, consulta y análisis de la información sobre la protección internacional y el reconocimiento del estatuto de apátrida en España. El objetivo de este estudio estadístico es mantener y difundir la serie y evolución de los datos más relevantes relativos a ambos procedimientos administrativos en España.

De esta manera, y con el fin de fomentar la cultura de la reutilización de la información del sector público (RISP), se pone a disposición de los usuarios esta información estadística en formato reutilizable. Asimismo, mensual y trimestralmente se difunden avances de datos provisionales en el espacio web de la Oficina de Asilo y Refugio:

<https://www.interior.gob.es/opencms/es/servicios-al-ciudadano/tramites-y-gestiones/oficina-de-asilo-y-refugio/datos-e-informacion-estadistica/>

Complementariamente a esta publicación, cada año se edita el *Anuario Estadístico del Ministerio del Interior* que incluye información correspondiente a las actividades desarrolladas en el ámbito competencial del Departamento y, en particular, un capítulo dedicado a la protección internacional y la apatridia.

Se entiende por protección internacional el conjunto de acciones, amparadas en el derecho internacional, que se realizan con el fin de proteger los derechos fundamentales de una categoría específica de personas que se encuentran fuera de sus países de origen, y que carecen de la protección de sus autoridades nacionales.

Las personas nacionales de países no comunitarios y las apátridas podrán gozar en España de la protección internacional constituida por el derecho de asilo y la protección subsidiaria. Este derecho viene recogido en la Declaración Universal de Derechos Humanos, en la Convención de Ginebra sobre el Estatuto de los Refugiados de 1951, y en la Convención sobre el Estatuto de los Apátridas de 1954. El derecho a solicitar protección internacional es un derecho expresamente reconocido por la Constitución española (artículo 13.4) y está regulado en nuestro ordenamiento jurídico por la *Ley 12/2009, de 30 de octubre, reguladora del derecho de asilo y de la protección subsidiaria*.

El artículo 23.1 de la *Ley 12/2009, de 30 de octubre, reguladora del derecho de asilo y de la protección subsidiaria*, establece que la Oficina de Asilo y Refugio, dependiente del Ministerio del Interior, será el órgano competente para la tramitación de las solicitudes de protección internacional. En el sistema de protección internacional en España, la Subdirección General de Protección Internacional, dependiente de la Dirección General de Política Interior, es el órgano especializado que asume esta función y se encarga de la instrucción y tramitación de los procedimientos en materia de protección internacional, así

como del reconocimiento del estatuto de apátrida (en aplicación del artículo 7 y siguientes del Real Decreto 865/2001, de 20 de julio, por el que se aprueba el Reglamento de reconocimiento del estatuto de apátrida).

Asimismo, el examen de las solicitudes de protección internacional admitidas a trámite y la formulación de la correspondiente propuesta de resolución al ministro del Interior se realiza por parte de la Comisión Interministerial de Asilo y Refugio (CIAR), integrada por representantes de los Ministerios de Asuntos Exteriores, Unión Europea y Cooperación; Justicia; Interior; Igualdad; Inclusión, Seguridad Social y Migraciones y presidida por la Directora General de Política Interior. A todas sus sesiones es convocado el Alto Comisionado de las Naciones Unidas para los Refugiados (ACNUR). Por su parte, concluida la instrucción de las solicitudes de reconocimiento del estatuto de apátrida por la Oficina de Asilo y Refugio, esta eleva la correspondiente propuesta de resolución al Ministro del Interior.

# 2

## EL PROCEDIMIENTO DE PROTECCIÓN INTERNACIONAL

La solicitud de protección internacional se tramita mediante un procedimiento administrativo dirigido a identificar si se cumplen los requisitos para el reconocimiento del estatuto de refugiado o la concesión de la protección subsidiaria. A lo largo del procedimiento se analiza, en primer lugar, si la persona reúne los requisitos para ser reconocida como refugiada en los términos definidos en el artículo 3 de la Ley 12/2009, de 30 de octubre, y en la Convención sobre el Estatuto de los Refugiados, celebrada en Ginebra el 28 de julio de 1951, y su Protocolo, suscrito en Nueva York el 31 de enero de 1967.

De no reunirlos, se valora si la persona solicitante se encuentra, no obstante, en una situación que le hiciera acreedora de la protección subsidiaria al entender que, en caso de retorno, se enfrentaría a un riesgo real de sufrir alguno de los daños previstos en el artículo 10 de la Ley 12/2009, de 30 de octubre, y que no pueden o, a causa de dicho riesgo, no quieren, acogerse a la protección del país de que se trate.

En el caso de que no se diera ninguna situación merecedora de la protección internacional, podrá autorizarse la permanencia en España de los solicitantes de protección internacional si concurrieran razones humanitarias de acuerdo con los artículos 37.b) de la Ley 12/2009, de 30 de octubre y el artículo 125 del Reglamento de la Ley Orgánica de Derechos y Libertades de los Extranjeros en España y su integración social aprobado por el Real Decreto 557/2011, de 20 de abril.

El procedimiento consta de las fases de admisión, instrucción y resolución.

### 2.1. FASE DE ADMISIÓN

#### 2.1.1. Solicitudes presentadas dentro del territorio español

La Ley 12/2009, de 30 de octubre, establece en su artículo 20 que podrá no admitirse a trámite una solicitud presentada dentro del territorio español cuando concurra alguna de estas circunstancias:

- cuando no corresponda a España el examen de la solicitud en aplicación del Reglamento de Dublín (Reglamento (UE) nº 604/2013 del Parlamento Europeo y del Consejo, de 26 de junio de 2013) o de conformidad con los convenios internacionales de los que España sea parte;
- cuando el solicitante ya se halle reconocido como refugiado y tenga derecho a residir o a obtener protección internacional efectiva en un tercer Estado;



- cuando el solicitante proceda de un tercer país seguro;
- cuando el solicitante reitere una solicitud ya denegada en España, siempre que no se planteen nuevas circunstancias relevantes para la instrucción;
- cuando el solicitante sea nacional de un Estado miembro de la Unión Europea.

El plazo para la notificación de la no admisión a trámite en estos casos es de un mes contado a partir de la presentación de la solicitud. El transcurso de dicho plazo sin que se haya notificado la resolución determinará la admisión a trámite de la solicitud.

### **2.1.2. Solicitudes presentadas en puestos fronterizos y en Centros de Internamiento para Extranjeros**

La Ley 12/2009, de 30 de octubre, determina que podrá no admitirse a trámite una solicitud presentada en un puesto fronterizo o en un Centro de Internamiento para Extranjeros bajo los mismos supuestos previstos para las solicitudes presentadas dentro del territorio español, detallados en el apartado anterior.

Asimismo, podrá denegarse una solicitud presentada en un puesto fronterizo o en un Centro de Internamiento para Extranjeros cuando concurra alguno de los siguientes supuestos:

- cuando la solicitud plantee exclusivamente cuestiones que no guarden relación con los requisitos para el reconocimiento de la protección internacional;
- cuando el solicitante proceda de un país de origen considerado seguro;
- cuando el solicitante incurra en alguno de los supuestos de exclusión o de denegación previstos en los artículos 8, 9, 11 y 12 de la Ley 12/2009;
- cuando el solicitante hubiese formulado alegaciones incoherentes, contradictorias, inverosímiles, insuficientes o que contradigan información suficientemente contrastada sobre su país de origen, o de residencia habitual si fuere apátrida.

El plazo de notificación de la resolución de inadmisión a trámite o de denegación de la solicitud será de cuatro días desde su presentación, pudiendo presentarse una petición de reexamen contra la misma en un plazo de dos días contados desde la notificación. La resolución de la petición de reexamen deberá notificarse en el plazo de dos días desde su presentación. Cabe una ampliación del plazo de notificación de la resolución de denegación de la solicitud hasta un máximo de diez días, a petición del ACNUR, en los casos en los que concurran circunstancias de exclusión o de denegación previstas en los artículos 8, 9, 11 y 12 de la ley 12/2009, de 30 de octubre.

## **2.2. INSTRUCCIÓN Y RESOLUCIÓN**

El artículo 23.1 de esa ley establece que la Oficina de Asilo y Refugio, dependiente del Ministerio del Interior, será el órgano competente para la tramitación de las solicitudes de protección internacional. En el sistema de protección internacional en España, la Subdirección General de Protección Internacional,

dependiente de la Dirección General de Política Interior, es el órgano especializado que asume esta función y se encarga de la instrucción y tramitación de los procedimientos en materia de protección internacional.

Asimismo, el examen de las solicitudes de protección internacional admitidas a trámite y la formulación de la correspondiente propuesta de resolución al ministro del Interior se realiza por parte de la Comisión Interministerial de Asilo y Refugio (CIAR), integrada por representantes de los Ministerios de Asuntos Exteriores, Unión Europea y Cooperación; Justicia; Interior; Igualdad; Inclusión, Seguridad Social y Migraciones y presidida por la Directora General de Política Interior. A todas sus sesiones es convocado el Alto Comisionado de las Naciones Unidas para los Refugiados (ACNUR). Por su parte, concluida la instrucción de las solicitudes de reconocimiento del estatuto de apátrida por la Oficina de Asilo y Refugio, ésta eleva la correspondiente propuesta de resolución al Ministro del Interior.

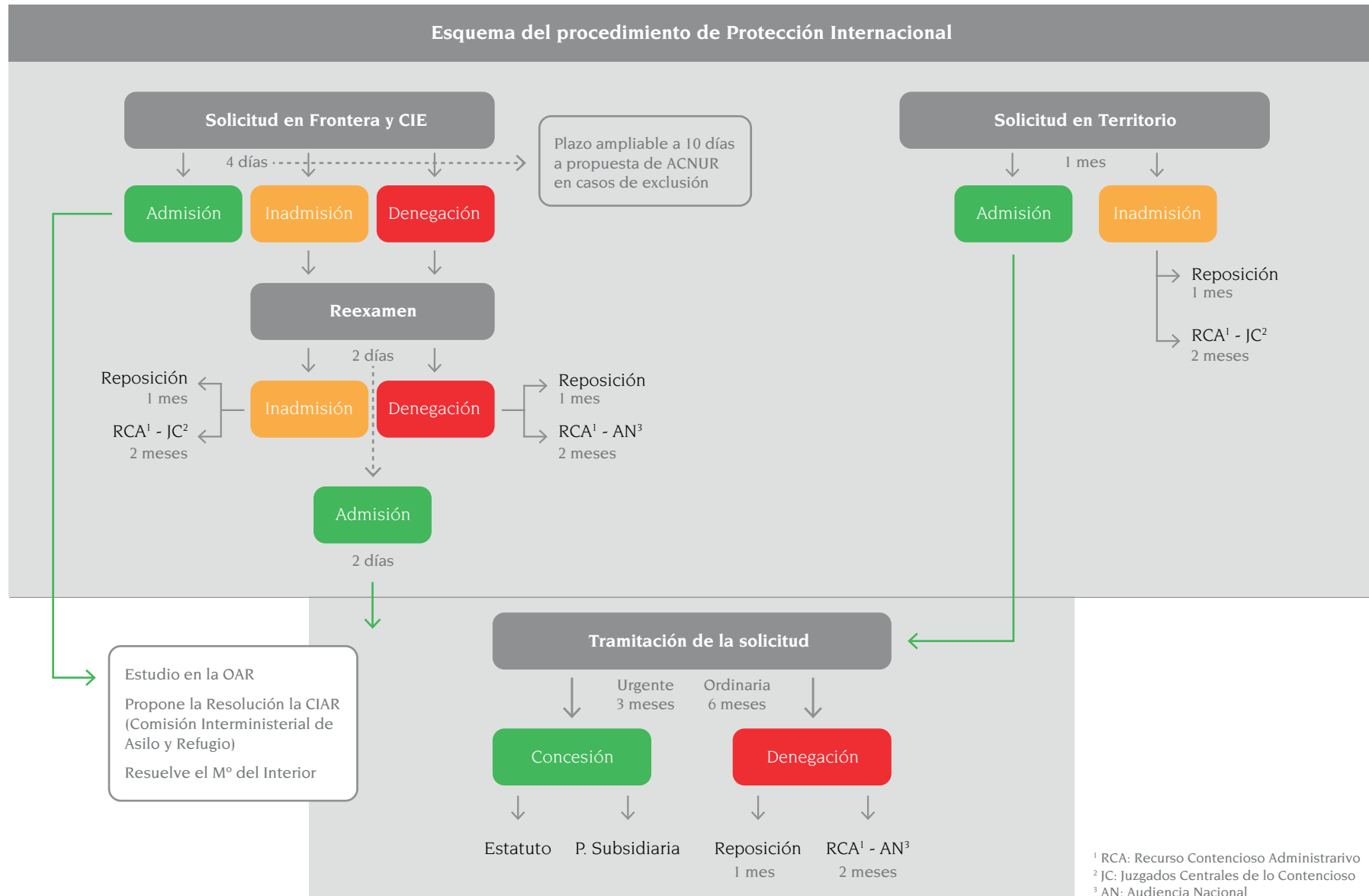
### **2.3. TRAMITACIÓN DE URGENCIA**

La Ley 12/2009, de 30 de octubre, en su artículo 25, contempla una tramitación de urgencia, reduciéndose a la mitad los plazos establecidos para el procedimiento ordinario, para las solicitudes en las que concurra alguna de las siguientes circunstancias:

- cuando la solicitud parezca manifiestamente fundada;
- cuando la solicitud haya sido formulada por solicitantes que presenten necesidades específicas, especialmente, por menores no acompañados;
- cuando la solicitud plantee exclusivamente cuestiones que no guarden relación con los requisitos para el reconocimiento de la protección internacional;
- cuando el solicitante proceda de un país de origen considerado seguro;
- cuando el solicitante, sin motivo justificado, presente su solicitud transcurrido el plazo de un mes desde la entrada en territorio español o, en todo caso, desde que se produzcan los acontecimientos que justifiquen el temor fundado de persecución o daños graves;
- cuando el solicitante incurra en alguno de los supuestos de exclusión o de denegación previstos en los artículos 8, 9, 11 y 12 de la Ley 12/2009, de 30 de octubre;
- cuando la solicitud haya sido presentada en un Centro de Internamiento para Extranjeros y haya sido admitida a trámite.

### **2.4. SOLICITUDES PRESENTADAS EN EMBAJADAS Y CONSULADOS**

El artículo 38 de la Ley 12/2009, de 30 de octubre, determina que, con el fin de atender casos que se presenten fuera del territorio nacional, siempre y cuando el solicitante no sea nacional del país en que se encuentre la Representación diplomática y corra peligro su integridad física, los Embajadores de España podrán promover el traslado del o de los solicitantes de protección internacional a España.



# 3

## EL PROCEDIMIENTO DE RECONOCIMIENTO DEL ESTATUTO DE APÁTRIDA

El procedimiento de reconocimiento del estatuto de apátrida es un procedimiento administrativo dirigido a identificar entre los solicitantes a las personas que no sean consideradas como nacionales suyos por ningún Estado, conforme a su legislación, y manifiesten carecer de nacionalidad, conforme a lo dispuesto en la Convención sobre el Estatuto de los Apátridas, celebrada en Nueva York el 28 de septiembre de 1954.

El Real Decreto 865/2001, de 20 de julio, por el que se aprueba el Reglamento de reconocimiento del estatuto de apátrida, establece en su artículo 4 que cuando el interesado haya permanecido en situación de ilegalidad durante más de un mes, o cuando haya presentado su petición de reconocimiento del estatuto de apátrida teniendo incoada una orden de expulsión, la solicitud se presumirá manifiestamente infundada.

La instrucción de los procedimientos para el reconocimiento del estatuto de apátrida también está atribuida a la OAR y la resolución le corresponde al Ministro.

# 4 METODOLOGÍA

Esta publicación es una herramienta de difusión de la operación estadística *7874 Estadística de Población Extranjera Solicitante de Protección Internacional, Refugiados, Beneficiarios de Protección Subsidiaria, Desplazados y Apátridas*, contenida en el Programa anual 2021 del Plan Estadístico Nacional 2021-2024.

La fuente de datos que se ha utilizado para elaborar esta publicación es la aplicación informática denominada Asilo.

Para la elaboración de esta publicación se han utilizado los datos referidos al año 2021 que, en cumplimiento del artículo 4 del Reglamento (CE) 862/2007, del Parlamento Europeo y del Consejo de 11 de julio de 2007 sobre las estadísticas comunitarias en el ámbito de la migración y la protección internacional, se han facilitado a EUROSTAT.

Asimismo, se recogen los datos referidos a las solicitudes de reconocimiento del estatuto de apátrida, en aplicación del Real Decreto 865/2001, de 20 de julio, por el que se aprueba el Reglamento de reconocimiento del estatuto de apátrida.

## Descripción de los datos presentados

- *Solicitantes de protección internacional*. Número de personas que han presentado una solicitud de protección internacional o que están incluidas en una solicitud de ese tipo en calidad de extensión familiar. Esta información se presenta desagregada por continente país de origen, sexo y edad del solicitante y mes, provincia, comunidad autónoma y lugar de presentación de la solicitud<sup>1</sup>.
- *Solicitantes del Programa Nacional de Reasentamiento*. Número de personas a las que se ha concedido la autorización para residir en España en el marco del Programa Nacional de Reasentamiento, en virtud de lo dispuesto en la disposición adicional primera de la Ley 12/2009, de 30 de octubre. Esta información se presenta desagregada por nacionalidad alegada y sexo del solicitante.
- *Solicitantes de protección internacional menores no acompañados*. Número de solicitantes de protección internacional considerados como menores no acompañados. Esta información se presenta desagregada por país de origen del solicitante.

---

<sup>1</sup> Este detalle se incluye en la edición en formato reutilizable de esta publicación y en el capítulo sobre protección internacional del *Anuario Estadístico del Ministerio del Interior 2021*.

- *Reconocimiento de la condición de refugiado y concesión del derecho de asilo.* Número de personas a las que se refieren las decisiones en primera instancia que conceden el estatuto de refugiado, en virtud de lo dispuesto en el artículo 3 de la Ley 12/2009, de 30 de octubre. Esta información se presenta desagregada por país de origen, sexo y edad del solicitante.
- *Reconocimiento del derecho a la protección subsidiaria.* Número de personas a las que se refieren las decisiones en primera instancia que conceden la protección subsidiaria, en virtud de lo dispuesto en el artículo 4 de la Ley 12/2009, de 30 de octubre. Esta información se presenta desagregada por país de origen, sexo y edad del solicitante.
- *Autorizaciones de estancia o residencia en España por razones humanitarias.* Número de personas a las que se refieren las decisiones en primera instancia que conceden una autorización de residencia por razones humanitarias, en virtud de lo dispuesto en el artículo 37 de la Ley 12/2009, de 30 de octubre. Esta información se presenta desagregada por país de origen, sexo y edad del solicitante.
- *Recursos desestimados contra resoluciones de protección internacional.* Número de personas a las que se refieren las decisiones definitivas, sobre los recursos interpuestos por vía administrativa o judicial, desestimando la solicitud de protección internacional. Esta información se presenta desagregada por país de origen, sexo y edad del solicitante.
- *Recursos estimados contra resoluciones de protección internacional: reconocimiento de la condición de refugiado.* Número de personas a las que se refieren las decisiones definitivas, sobre los recursos interpuestos por vía administrativa o judicial, que reconocen el estatuto de refugiado, en virtud de lo dispuesto en el artículo 3 de la Ley 12/2009, de 30 de octubre. Esta información se presenta desagregada por país de origen, sexo y edad del solicitante.
- *Recursos estimados contra resoluciones de protección internacional: reconocimiento del derecho a la protección subsidiaria.* Número de personas a que se refieren las decisiones definitivas, sobre los recursos interpuestos por vía administrativa o judicial, que conceden la protección subsidiaria, en virtud de lo dispuesto en el artículo 4 de la Ley 12/2009, de 30 de octubre. Esta información se presenta desagregada por país de origen, sexo y edad del solicitante.
- *Recursos estimados contra resoluciones de protección internacional: razones humanitarias.* Número de personas a que se refieren las decisiones definitivas, sobre los recursos interpuestos por vía administrativa o judicial, que conceden una autorización de residencia por razones humanitarias, en virtud de lo dispuesto en el artículo 37 de la Ley 12/2009, de 30 de octubre. Esta información se presenta desagregada por país de origen, sexo y edad del solicitante.
- *Requerimientos dirigidos a España por otros Estados parte para la toma a cargo y readmisión de solicitantes de protección internacional.* Número de solicitudes de readmisión o de asunción de responsabilidad de solicitantes de protección internacional dirigidas a España. Esta información se presenta desagregada por Estado miembro solicitante.
- *Respuestas a los requerimientos dirigidos a España por otros Estados parte para la toma a cargo y readmisión de solicitantes de protección internacional.* Número de decisiones adoptadas en respuesta a las solicitudes de readmisión o de asunción de responsabilidad de solicitantes de protección internacional dirigidas a España. Esta información se presenta desagregada por Estado miembro solicitante y tipo de decisión.

- *Requerimientos efectuados por España a otros Estados parte para la toma a cargo y readmisión de solicitantes de protección internacional.* Número de solicitudes de readmisión o de asunción de responsabilidad de solicitantes de protección internacional efectuadas por España. Esta información se presenta desagregada por Estado miembro receptor.
- *Respuestas a los requerimientos efectuados por España a otros Estados parte para la toma a cargo y readmisión de solicitantes de protección internacional.* Número de decisiones adoptadas en respuesta a las solicitudes de readmisión o de asunción de responsabilidad de solicitantes de protección internacional efectuadas por España. Esta información se presenta desagregada por Estado miembro receptor y tipo de decisión.
- *Peticiones de información (consultas) dirigidas a España por otros Estados parte.* Número de solicitudes de información dirigidas a España. Esta información se presenta desagregada por Estado miembro solicitante.
- *Peticiones de información (consultas) dirigidas por España a otros Estados parte.* Número de solicitudes de información efectuadas por España. Esta información se presenta desagregada por Estado miembro receptor.
- *Solicitantes del estatuto de apátrida.* Número de personas que han presentado una solicitud de reconocimiento del estatuto de apátrida.
- *Resoluciones del estatuto de apátrida.* Número de decisiones adoptadas en respuesta a las solicitudes de reconocimiento del estatuto de apátrida. Esta información se presenta desagregada por tipo de decisión.
- *Estatutos de apátrida reconocidos por sentencia.* Número de personas a las que se refieren las decisiones definitivas, sobre los recursos interpuestos por vía administrativa o judicial, que conceden el estatuto de apátrida.

# 5

## GLOSARIO

- *Apátrida*. Persona que ningún Estado considera como nacional suyo de conformidad con su legislación.
- *Asilo*. Forma de protección garantizada por un Estado en su territorio basada en el principio de no devolución, que conlleva el reconocimiento internacional o nacional de los derechos del refugiado. Se concede a toda persona incapaz de ver garantizada tal protección en su país de nacionalidad y/o residencia, por temor a ser perseguida por razón de raza, religión, nacionalidad, pertenencia a un determinado grupo social u opinión política.
- *Estatuto de protección subsidiaria*. Reconocimiento por un Estado miembro de un nacional de un tercer país o de un apátrida como persona con derecho a protección subsidiaria.
- *Estatuto de refugiado*. Reconocimiento por un Estado miembro de un nacional de un tercer país o de un apátrida como refugiado.
- *Menor no acompañado (MENA)*. Persona menor de edad que llega al territorio de los Estados miembros sin ir acompañada de un adulto responsable de la misma, ya sea legalmente o con arreglo a los usos y costumbres del Estado miembro correspondiente, en la medida en que no esté efectivamente bajo el cuidado de un adulto responsable de ella. Igualmente, persona menor de edad que quede sin compañía después de su llegada al territorio de los Estados miembros.
- *Miembro de la familia*. En el contexto general de las migraciones, se refiere a las personas casadas con personas migrantes o que mantengan con ellas una relación que, de conformidad con el derecho aplicable, produzca efectos equivalentes al matrimonio, así como a los hijos a su cargo y a otras personas dependientes reconocidas como familiares por la legislación aplicable.
- *País de origen*. El país (o los países) cuya nacionalidad posee una persona o, en el caso de los apátridas, de la anterior residencia habitual.
- *Peticiones de información (consultas)*. En virtud del Reglamento de Dublín, todo Estado miembro comunicará a cualquier Estado miembro que lo pida los datos personales sobre el solicitante que resulten útiles, pertinentes y no excesivos para:
  - la determinación del Estado miembro responsable;
  - el examen de la solicitud de protección internacional;
  - el cumplimiento de cualquiera de las obligaciones derivadas del Reglamento de Dublín.



- *Principio de no devolución.* Principio fundamental de la normativa de asilo por el cual ningún Estado puede, mediante la devolución, devolver en modo alguno a un refugiado a un territorio o país donde su vida o su libertad peligre por causa de su raza, religión, nacionalidad, pertenencia a determinado grupo social o de sus opiniones políticas.
- *Protección internacional.* En un contexto global, acciones de la comunidad internacional basadas en el derecho internacional que tienen por objetivo proteger los derechos fundamentales de una categoría específica de personas fuera de sus países de origen, y que carecen de la protección nacional de sus respectivos países. En el ámbito de la Unión Europea, engloba los estatutos de refugiado y protección subsidiaria.
- *Protección subsidiaria.* Protección otorgada a un nacional de un tercer país o apátrida que no reúne los requisitos para ser refugiado, pero respecto del cual se dan motivos fundados para creer que si regresase a su país de origen, o al de su anterior residencia habitual en el caso de los apátridas, se enfrentaría a un riesgo real de sufrir algún daño grave, y que no puede o, a causa de dicho riesgo, no quiere, acogerse a la protección del país de que se trate.
- *Reasentamiento.* Proceso por el cual, mediante una petición del ACNUR basada en la necesidad de protección internacional de una persona, un nacional de un tercer país o un apátrida es trasladado de un tercer país a un Estado miembro en el que le está permitido residir con uno de los siguientes estatutos:
  - un estatuto de refugiado en el sentido del artículo 2.d de la Directiva 2004/83/CE;
  - un estatuto que ofrezca los mismos derechos y beneficios de acuerdo con el derecho nacional y de la Unión Europea que el estatuto de refugiado.
- *Refugiado.* En un contexto global, persona que debido a fundados temores de ser perseguida por motivos de raza, religión, nacionalidad, pertenencia a determinado grupo social u opinión política, se encuentre fuera de su país de nacionalidad y no pueda o, a causa de dichos temores, no quiera acogerse a la protección de tal país; o que, careciendo de nacionalidad y hallándose, a consecuencia de tales acontecimientos, fuera del país donde antes tuviera su residencia habitual, no pueda o, a causa de dichos temores, no quiera regresar a él.
- *Reglamento de Dublín.* Reglamento (UE) n° 604/2013 del Parlamento Europeo y del Consejo, de 26 de junio de 2013, que establece los criterios y mecanismos de determinación del Estado miembro responsable del examen de una solicitud de asilo presentada en uno de los Estados miembro por un nacional de un tercer país.
- *Residencia habitual.* Lugar en el que una persona pasa normalmente el periodo diario de descanso, sin contar las ausencias temporales por motivos de ocio, vacaciones, visitas a amigos y parientes, negocios, tratamiento médico o peregrinación religiosa, o, en su defecto, lugar de residencia legal o registrada.
- *Tercer país.* País o territorio distinto de uno de la Unión Europea, así como país o territorio cuyos ciudadanos no sean beneficiarios del derecho a la libre circulación en la Unión Europea, como se define en el artículo 2.5 del Código de fronteras Schengen.

- *Toma a cargo y readmisión de solicitantes de protección internacional.* El Estado miembro ante el que se haya presentado una solicitud de protección internacional y que estime que otro Estado miembro es el responsable del examen de dicha solicitud, en aplicación del Reglamento de Dublín, podrá pedir que este último se haga cargo del solicitante.
- *Traslado por Dublín.* Transferencia de la responsabilidad del examen de una solicitud de asilo de un Estado miembro a otro. Dicha transferencia generalmente comporta el traslado físico de un solicitante de asilo al Estado miembro responsable del examen de su solicitud.

# 6

## PRINCIPALES CIFRAS

Durante el año 2021, se han formalizado 65.482 solicitudes, de las cuales un 64,03 % fueron presentadas por hombres y un 35,97 %, por mujeres. Esto representa una reducción del 26,28 % respecto de las 88.826 solicitudes registradas en 2020. No obstante, incluso con esta reducción frente a lo registrado en los dos años previos, los datos registrados en 2021 nos sitúan en el contexto europeo de nuevo dentro de los principales países receptores de solicitudes de protección internacional solamente por detrás de Alemania y de Francia.

Atendiendo al lugar de entrada, las solicitudes presentadas en territorio nacional, 62.495 solicitudes, fueron las más numerosas, constituyendo el 95,44 % del total. Como consecuencia de las restricciones parciales a los desplazamientos acordadas por las autoridades nacionales, las solicitudes formalizadas en frontera cayeron hasta 1.589 durante el 2021, frente a las 7.020 registradas en 2019 y cercanas a las 1.704 registradas en 2020.

En cuanto a las provincias<sup>2</sup> en las que se presentan las solicitudes de protección internacional, Madrid, Barcelona y Santa Cruz de Tenerife son las tres provincias que recibieron el mayor número de solicitantes de protección internacional a nivel estatal. La suma de las solicitudes presentadas en estas tres provincias constituye casi el 44,40 % del total de solicitudes (sin incluir las presentadas en embajadas ni las de reasentamientos). En cuarto y quinto lugar, aparecen Melilla y Ceuta, afectadas por las entradas a través de saltos a la valla acaecidos en 2021, con 6.434 solicitudes formalizadas en ambas Ciudades Autónomas, suponiendo un 10,10 % del total (sin incluir las presentadas en embajadas ni las de reasentamientos).

Por países, hay que destacar que Venezuela, con 15.836, y Colombia, con 11.526 solicitudes, continúan como en años anteriores a la cabeza de los países de procedencia de las personas solicitantes de protección internacional. Marruecos, con 6.558, Mali, con 4.661, y Senegal, con 3.202 peticiones, son los siguientes, a bastante distancia de los dos primeros. Entre las cinco nacionalidades, suman 41.783 solicitudes, un 63,80 % del total. Asimismo, de las 65.482 solicitudes recibidas en 2021, 27.362 corresponden a venezolanos y colombianos, un 41,78 % del total. Del resto de naciones, ocho superan el millar de solicitantes, siendo las tres primeras de ellas: Perú, con 2.354, Honduras, con 2.264, Afganistán, con 1.716 solicitudes. De estas nacionalidades, destaca el incremento de solicitudes presentadas por ciudadanos afganos respecto al año 2020, año en que se formalizaron 34 solicitudes de nacionales de ese país. Este aumento significativo de solicitudes, responde a los distintos dispositivos de evacuación efectuados a partir de agosto del 2021, con motivo del cambio de régimen político en Afganistán.

<sup>2</sup> Este detalle se incluye en la edición en formato reutilizable de esta publicación y en el capítulo sobre protección internacional del *Anuario Estadístico del Ministerio del Interior 2021*.

En 2021 se han firmado a propuesta de la CIAR una cifra de 69.939 resoluciones<sup>3</sup>, de las cuales 49.534 fueron desfavorables, 13.017 concedieron una autorización de estancia o residencia en España por razones humanitarias y 7.388 fueron favorables. De estas, 5.362 han reconocido el estatuto de refugiado a sus solicitantes y 2.026, la protección subsidiaria.

Con arreglo al Reglamento de Dublín, durante el año 2021 se han recibido un total de 8.220 peticiones de tomas a cargo y readmisiones, lo que representa una disminución del 47,37 % respecto de las 15.619 peticiones registradas en 2019, pero manteniéndose en una cifra similar a las registradas en 2020 (8.591). Sobresale el número de peticiones recibidas de Francia (4.147), al que le siguen con el mayor número de requerimientos dirigidos a España, Alemania (1.904) y Países Bajos (634). Asimismo, se enviaron 85 peticiones, dirigidas principalmente a Italia (32) y Francia (15).

Respecto al número de personas solicitantes de reconocimiento del estatuto de apátrida, se ha mantenido prácticamente en las mismas cifras del año anterior 2020 (913 solicitudes), siendo 910 las solicitudes presentadas en 2021. Del total de peticiones, un 62,53 % fueron presentadas por hombres y un 37,47 % por mujeres. El país de origen del 90,77 % de los solicitantes fue «no reconocido» (Sáhara).

En cuanto al número de resoluciones sobre peticiones de reconocimiento del estatuto de apátrida, en 2021 se firmó un total de 452 resoluciones<sup>4</sup>; 282 de las cuales fueron favorables (un 62,39 %), frente a 170 que fueron desfavorables (un 37,61 %).

<sup>3</sup> Esta cifra alcanza las 71.885 resoluciones si se tiene en cuenta, además de las resoluciones indicadas, que durante 2021 se han producido 1.938 archivos, 1 cese de estatuto de refugiado, 2 ceses de protección subsidiaria y 5 exclusiones.

<sup>4</sup> Esta cifra alcanza las 866 resoluciones si se tiene en cuenta que durante 2021 se han producido, además de las resoluciones indicadas, 413 archivos y 1 cese.

## 7

ESTADÍSTICAS DE  
PROTECCIÓN INTERNACIONAL  
EN ESPAÑA EN EL AÑO 2021

Tabla 1. Solicitantes de protección internacional por continente, país de origen y sexo

País o territorio	Hombres	Mujeres	Total
<b>África</b>	17.767	1.813	19.580
Angola	14	13	27
Argelia	732	91	823
Benín	5	1	6
Burkina Faso	136	1	137
Burundi	1	0	1
Camerún	118	41	159
Chad	26	0	26
Comoras	1	1	2
Congo	6	7	13
Costa de Marfil	402	118	520
Egipto	163	8	171
Eritrea	14	13	27
Etiopía	6	3	9
Gabón	0	3	3
Gambia	657	20	677
Ghana	186	14	200
Guinea	436	44	480
Guinea Bissau	118	8	126
Guinea Ecuatorial	32	19	51
Kenia	0	1	1
Liberia	13	1	14
Libia	13	7	20
Mali	4.615	46	4.661
Marruecos	5.497	1.061	6.558
Mauritania	162	9	171
Níger	11	0	11
Nigeria	299	120	419
República Centroafricana	18	7	25
República Dem. del Congo	12	18	30
Senegal	3.134	68	3.202

# ASILO EN CIFRAS / 2021

País o territorio	Hombres	Mujeres	Total
Sierra Leona	30	4	34
Somalia	42	45	87
Sudáfrica	1	1	2
Sudán	290	15	305
Tanzania	0	1	1
Togo	9	0	9
Túnez	559	4	563
Uganda	2	0	2
Zimbabwe	1	0	1
Sudán del Sur	5	0	5
Cabo Verde	1	0	1
<b>América</b>	<b>18.456</b>	<b>18.937</b>	<b>37.393</b>
Argentina	167	118	285
Bolivia	52	39	91
Brasil	167	178	345
Chile	71	64	135
Colombia	5.932	5.594	11.526
Costa Rica	5	11	16
Cuba	655	447	1.102
Dominica	1	0	1
Ecuador	139	94	233
El Salvador	442	416	858
Estados Unidos de América	18	1	19
Guatemala	135	91	226
Haití	138	72	210
Honduras	1.244	1.020	2.264
Jamaica	13	3	16
México	48	36	84
Nicaragua	688	585	1.273
Panamá	23	29	52
Paraguay	139	103	242
Perú	1.185	1.169	2.354
República Dominicana	47	49	96
Trinidad y Tobago	1	1	2
Uruguay	71	56	127
Venezuela	7.075	8.761	15.836
<b>Apátrida</b>	<b>4</b>	<b>1</b>	<b>5</b>
<b>Apátrida</b>	<b>4</b>	<b>1</b>	<b>5</b>
<b>Asia</b>	<b>4.393</b>	<b>1.972</b>	<b>6.365</b>
Afganistán	905	811	1.716
Armenia	76	46	122
Azerbaiyán	10	7	17
Bangladesh	329	4	333

# ASILO EN CIFRAS / 2021

País o territorio	Hombres	Mujeres	Total
China	60	56	116
Emiratos Árabes Unidos	1	0	1
Filipinas	3	2	5
Georgia	366	216	582
India	41	4	45
Indonesia	1	0	1
Irán	71	63	134
Iraq	34	15	49
Israel	2	3	5
Jordania	6	7	13
Kazajistán	5	6	11
Kirguistán	6	3	9
Líbano	18	6	24
Mongolia	0	4	4
Nepal	20	1	21
Pakistán	1.570	66	1.636
Palestina EONU	142	88	230
Siria	610	505	1.115
Sri Lanka	3	2	5
Uzbekistán	3	2	5
Vietnam	7	0	7
Yemen	96	50	146
Tailandia	0	1	1
Myanmar	2	2	4
Corea del Sur	3	0	3
Turkmenistán	3	1	4
Camboya	0	1	1
<b>Desconocido</b>	<b>13</b>	<b>0</b>	<b>13</b>
Desconocido	1	0	1
No reconocido (Descono.)	9	0	9
No reconocido (Kosovo)	2	0	2
No reconocido (Sáhara)	1	0	1
<b>Europa</b>	<b>1.297</b>	<b>829</b>	<b>2.126</b>
Albania	49	18	67
Alemania	1	0	1
Bielorrusia	75	58	133
Bosnia Herzegovina	2	0	2
Francia	1	2	3
Italia	0	1	1
Moldavia	52	28	80
Reino Unido	2	2	4
Rumanía	2	0	2
Rusia	224	168	392

País o territorio	Hombres	Mujeres	Total
Serbia	13	7	20
Turquía	327	43	370
Ucrania	541	497	1.038
Macedonia	2	1	3
República Eslovaca	0	1	1
Polonia	2	0	2
Letonia	1	1	2
Bulgaria	0	1	1
Austria	0	1	1
Países Bajos	2	0	2
Bélgica	1	0	1
<b>Total</b>	<b>41.930</b>	<b>23.552</b>	<b>65.482</b>

Gráfico 1. Solicitantes de protección internacional por sexo





Tabla 2. Solicitantes de protección internacional por continente, país de origen y edad

País o territorio	0 -13	14 - 17	18 - 34	35 - 64	65 o más	Total
<b>África</b>	682	332	15.082	3.462	22	19.580
Angola	11	2	8	6	0	27
Argelia	70	11	582	160	0	823
Benín	1	0	5	0	0	6
Burkina Faso	0	1	120	16	0	137
Burundi	0	0	0	1	0	1
Camerún	19	5	100	34	1	159
Chad	0	0	25	1	0	26
Comoras	0	0	2	0	0	2
Congo	4	1	5	3	0	13
Costa de Marfil	52	14	367	87	0	520
Egipto	2	2	130	36	1	171
Eritrea	9	5	11	2	0	27
Etiopía	5	0	1	3	0	9
Gabón	1	1	1	0	0	3
Gambia	6	9	589	72	1	677
Ghana	2	0	133	65	0	200
Guinea	22	7	419	32	0	480
Guinea Bissau	2	1	107	16	0	126
Guinea Ecuatorial	8	4	24	15	0	51
Kenia	0	0	1	0	0	1
Liberia	0	1	12	1	0	14
Libia	5	1	7	7	0	20
Mali	30	123	4.049	458	1	4.661
Marruecos	301	92	4.636	1.513	16	6.558
Mauritania	3	4	133	31	0	171
Níger	0	0	9	2	0	11
Nigeria	66	5	219	129	0	419
República Centroafricana	6	1	15	3	0	25
República Dem. del Congo	9	4	13	4	0	30
Senegal	19	18	2.533	632	0	3.202
Sierra Leona	0	1	27	6	0	34
Somalia	21	17	39	10	0	87
Sudáfrica	0	0	1	1	0	2
Sudán	8	2	284	9	2	305
Tanzania	0	0	1	0	0	1
Togo	0	0	3	6	0	9
Túnez	0	0	463	100	0	563
Uganda	0	0	2	0	0	2
Zimbabwe	0	0	0	1	0	1

# ASILO EN CIFRAS / 2021

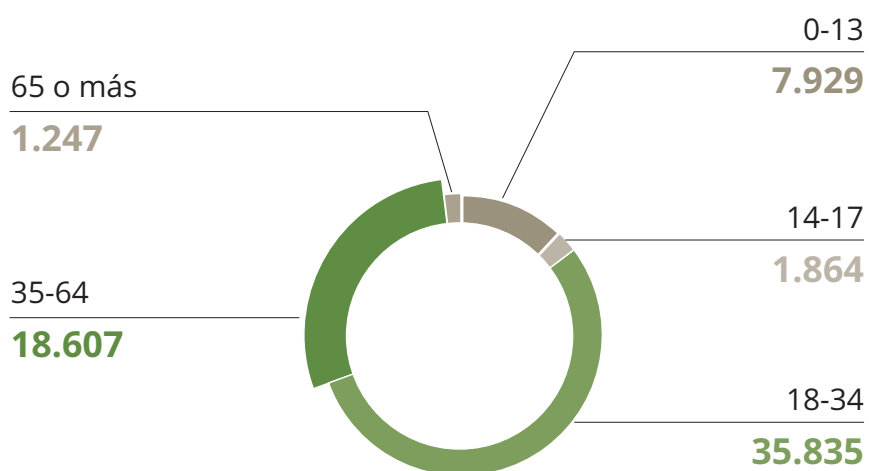
País o territorio	0 -13	14 - 17	18 - 34	35 - 64	65 o más	Total
<b>Sudán del Sur</b>	0	0	5	0	0	5
<b>Cabo Verde</b>	0	0	1	0	0	1
<b>América</b>	5.330	1.182	16.710	13.028	1.143	37.393
<b>Argentina</b>	57	12	124	87	5	285
<b>Bolivia</b>	3	0	54	33	1	91
<b>Brasil</b>	44	12	178	110	1	345
<b>Chile</b>	64	4	29	37	1	135
<b>Colombia</b>	1.601	437	4.854	4.512	122	11.526
<b>Costa Rica</b>	8	0	3	5	0	16
<b>Cuba</b>	99	21	585	387	10	1.102
<b>Dominica</b>	0	0	0	1	0	1
<b>Ecuador</b>	35	2	117	76	3	233
<b>El Salvador</b>	138	27	478	206	9	858
<b>Estados Unidos de América</b>	13	0	3	3	0	19
<b>Guatemala</b>	42	6	129	49	0	226
<b>Haití</b>	17	2	143	47	1	210
<b>Honduras</b>	406	80	1.241	529	8	2.264
<b>Jamaica</b>	0	0	13	3	0	16
<b>México</b>	8	1	33	39	3	84
<b>Nicaragua</b>	189	18	719	344	3	1.273
<b>Panamá</b>	34	3	9	5	1	52
<b>Paraguay</b>	19	3	150	70	0	242
<b>Perú</b>	396	78	823	1.038	19	2.354
<b>República Dominicana</b>	8	3	52	33	0	96
<b>Trinidad y Tobago</b>	0	0	0	2	0	2
<b>Uruguay</b>	37	4	55	30	1	127
<b>Venezuela</b>	2.112	469	6.918	5.382	955	15.836
<b>Apátrida</b>	0	0	3	2	0	5
<b>Apátrida</b>	0	0	3	2	0	5
<b>Asia</b>	1.484	276	3.107	1.447	51	6.365
<b>Afganistán</b>	621	135	643	300	17	1.716
<b>Armenia</b>	27	8	51	34	2	122
<b>Azerbaiyán</b>	2	0	15	0	0	17
<b>Bangladesh</b>	3	1	231	98	0	333
<b>China</b>	2	3	42	69	0	116
<b>Emiratos Árabes Unidos</b>	0	0	1	0	0	1
<b>Filipinas</b>	0	0	3	2	0	5
<b>Georgia</b>	142	17	218	204	1	582
<b>India</b>	3	0	32	10	0	45
<b>Indonesia</b>	0	0	0	1	0	1
<b>Irán</b>	16	10	44	64	0	134
<b>Iraq</b>	12	4	18	14	1	49

# ASILO EN CIFRAS / 2021

País o territorio	0 -13	14 - 17	18 - 34	35 - 64	65 o más	Total
Israel	1	1	2	1	0	5
Jordania	4	0	6	2	1	13
Kazajistán	5	0	3	2	1	11
Kirguistán	3	0	5	1	0	9
Líbano	5	0	12	6	1	24
Mongolia	2	1	0	1	0	4
Nepal	0	0	18	3	0	21
Pakistán	26	9	1.285	311	5	1.636
Palestina EONU	61	18	89	59	3	230
Siria	506	61	313	221	14	1.115
Sri Lanka	2	0	1	2	0	5
Uzbekistán	1	0	2	2	0	5
Vietnam	0	0	5	2	0	7
Yemen	40	8	62	32	4	146
Tailandia	0	0	0	1	0	1
Myanmar	0	0	2	1	1	4
Corea del Sur	0	0	2	1	0	3
Turkmenistán	0	0	2	2	0	4
Camboya	0	0	0	1	0	1
Desconocido	1	0	7	5	0	13
Desconocido	0	0	1	0	0	1
No reconocido (Descono.)	1	0	5	3	0	9
No reconocido (Kosovo)	0	0	0	2	0	2
No reconocido (Sáhara)	0	0	1	0	0	1
<b>Europa</b>	<b>432</b>	<b>74</b>	<b>926</b>	<b>663</b>	<b>31</b>	<b>2.126</b>
Albania	7	2	41	17	0	67
Alemania	0	0	0	0	1	1
Bielorrusia	31	6	56	39	1	133
Bosnia Herzegovina	0	0	0	2	0	2
Francia	1	0	1	1	0	3
Italia	0	0	0	1	0	1
Moldavia	6	0	45	29	0	80
Reino Unido	0	0	1	2	1	4
Rumanía	0	0	1	1	0	2
Rusia	96	17	104	168	7	392
Serbia	5	0	6	9	0	20
Turquía	18	9	310	33	0	370
Ucrania	267	40	359	352	20	1.038
Macedonia	0	0	1	2	0	3
República Eslovaca	0	0	0	1	0	1
Polonia	0	0	0	2	0	2
Letonia	0	0	0	2	0	2
Bulgaria	0	0	1	0	0	1

País o territorio	0 -13	14 - 17	18 - 34	35 - 64	65 o más	Total
<b>Austria</b>	1	0	0	0	0	1
<b>Países Bajos</b>	0	0	0	2	0	2
<b>Bélgica</b>	0	0	0	0	1	1
<b>Total</b>	<b>7.929</b>	<b>1.864</b>	<b>35.835</b>	<b>18.607</b>	<b>1.247</b>	<b>65.482</b>

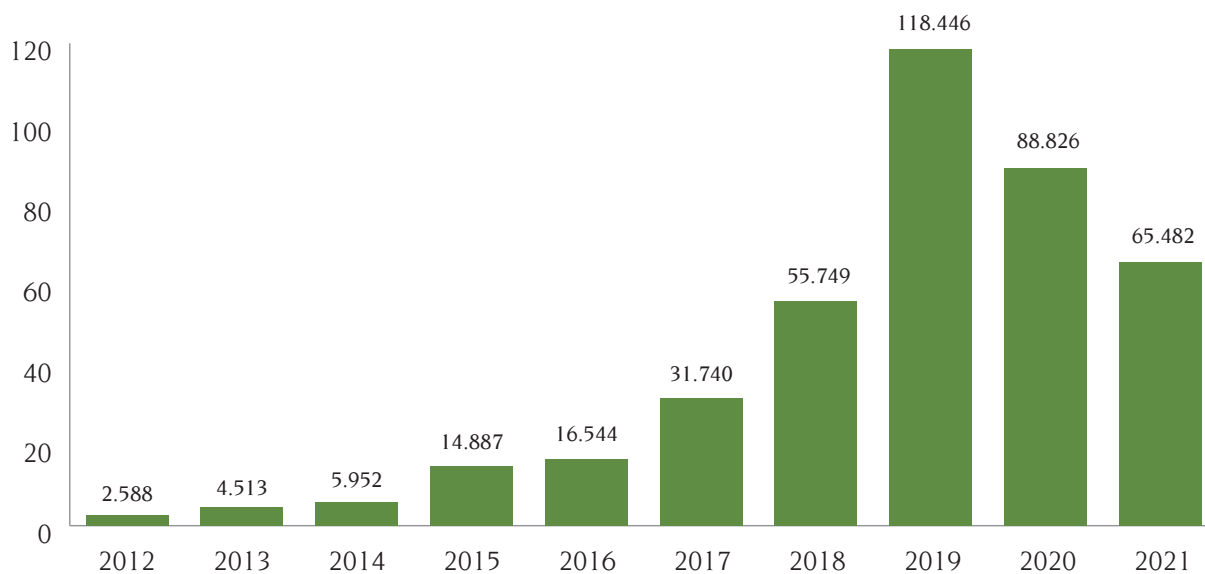
**Gráfico 2. Solicitantes de protección internacional por edad**



**Tabla 3. Evolución de los solicitantes de protección internacional en los últimos 10 años**

Año solicitud	Solicitudes	Solicitudes actualizadas	Diferencia
<b>2012</b>	2.588	2.588	0
<b>2013</b>	4.513	4.513	0
<b>2014</b>	5.952	5.958	6
<b>2015</b>	14.887	14.908	21
<b>2016</b>	16.544	16.540	-4
<b>2017</b>	31.740	31.745	5
<b>2018</b>	55.749	55.783	34
<b>2019</b>	118.446	118.515	69
<b>2020</b>	88.826	88.961	135
<b>2021</b>	65.482	65.482	0
<b>Total</b>	<b>404.727</b>	<b>404.993</b>	<b>266</b>

**Gráfico 3. Evolución solicitantes de protección internacional últimos 10 años**



**Tabla 4. Solicitantes de protección internacional por país de origen en orden decreciente**

País de origen	Solicitantes
Venezuela	15.836
Colombia	11.526
Marruecos	6.558
Mali	4.661
Senegal	3.202
Perú	2.354
Honduras	2.264
Afganistán	1.716
Pakistán	1.636
Nicaragua	1.273
Siria	1.115
Cuba	1.102
Ucrania	1.038
El Salvador	858
Argelia	823
Gambia	677
Georgia	582
Túnez	563
Costa de Marfil	520
Guinea	480
Nigeria	419
Rusia	392
Turquía	370
Brasil	345
Bangladesh	333
Sudán	305
Argentina	285
Paraguay	242
Ecuador	233
Palestina EONU	230
Guatemala	226
Haití	210
Ghana	200
Egipto	171
Mauritania	171
Camerún	159
Yemen	146
Burkina Faso	137
Chile	135
Irán	134
Bielorrusia	133
Uruguay	127

País de origen	Solicitantes
Guinea Bissau	126
Armenia	122
China	116
República Dominicana	96
Bolivia	91
Somalia	87
México	84
Moldavia	80
Albania	67
Panamá	52
Guinea Ecuatorial	51
Iraq	49
India	45
Sierra Leona	34
República Dem. del Congo	30
Angola	27
Eritrea	27
Chad	26
República Centroafricana	25
Líbano	24
Nepal	21
Libia	20
Serbia	20
Estados Unidos de América	19
Azerbaiyán	17
Costa Rica	16
Jamaica	16
Liberia	14
Congo	13
Jordania	13
Kazajistán	11
Níger	11
Etiopía	9
Kirguistán	9
No reconocido (Descono.)	9
Togo	9
Vietnam	7
Benín	6
Apátrida	5
Filipinas	5
Israel	5
Sri Lanka	5
Sudán del Sur	5

País de origen	Solicitantes
Uzbekistán	5
Mongolia	4
Myanmar	4
Reino Unido	4
Turkmenistán	4
Corea del Sur	3
Francia	3
Gabón	3
Macedonia	3
Bosnia Herzegovina	2
Comoras	2
Letonia	2
No reconocido (Kosovo)	2
Países Bajos	2
Polonia	2
Rumanía	2
Sudáfrica	2
Trinidad y Tobago	2
Uganda	2
Alemania	1
Austria	1
Bélgica	1
Bulgaria	1
Burundi	1
Cabo Verde	1
Camboya	1
Desconocido	1
Dominica	1
Emiratos Árabes Unidos	1
Indonesia	1
Italia	1
Kenia	1
No reconocido (Sáhara)	1
República Eslovaca	1
Tailandia	1
Tanzania	1
Zimbabwe	1
<b>Total</b>	<b>65.482</b>



**Tabla 5. Solicitantes de protección internacional por continente, país de origen y lugar de presentación de la solicitud**

Nacionalidad	Territorio Nacional	Puesto Fronterizo	Embajadas y Consulados*	C.I.E.**	Total
<b>África</b>	18.492	363	206	519	19.580
<b>Marruecos</b>	6.176	168	23	191	6.558
<b>Mali</b>	4.640	3	17	1	4.661
<b>Senegal</b>	3.087	28	2	85	3.202
<b>Argelia</b>	579	14	0	230	823
<b>Gambia</b>	666	1	8	2	677
<b>Túnez</b>	563	0	0	0	563
<b>Costa de Marfil</b>	483	6	31	0	520
<b>Guinea</b>	456	13	8	3	480
<b>Nigeria</b>	415	1	1	2	419
<b>Sudán</b>	292	11	2	0	305
<b>Ghana</b>	200	0	0	0	200
<b>Egipto</b>	155	10	1	5	171
<b>Mauritania</b>	167	4	0	0	171
<b>Camerún</b>	95	42	22	0	159
<b>Burkina Faso</b>	136	1	0	0	137
<b>Guinea Bissau</b>	126	0	0	0	126
<b>Somalia</b>	31	6	50	0	87
<b>Guinea Ecuatorial</b>	45	0	6	0	51
<b>Sierra Leona</b>	34	0	0	0	34
<b>República Dem. del Congo</b>	4	19	7	0	30
<b>Angola</b>	15	12	0	0	27
<b>Eritrea</b>	7	0	20	0	27
<b>Chad</b>	26	0	0	0	26
<b>República Centroafricana</b>	8	11	6	0	25
<b>Libia</b>	15	5	0	0	20
<b>Liberia</b>	14	0	0	0	14
<b>Congo</b>	9	3	1	0	13
<b>Níger</b>	10	1	0	0	11
<b>Togo</b>	7	2	0	0	9
<b>Etiopía</b>	8	0	1	0	9
<b>Benín</b>	6	0	0	0	6
<b>Sudán del Sur</b>	5	0	0	0	5
<b>Gabón</b>	3	0	0	0	3
<b>Uganda</b>	2	0	0	0	2
<b>Sudáfrica</b>	2	0	0	0	2
<b>Comoras</b>	1	1	0	0	2
<b>Kenia</b>	1	0	0	0	1

# ASILO EN CIFRAS / 2021

Nacionalidad	Territorio Nacional	Puesto Fronterizo	Embajadas y Consulados*	C.I.E.**	Total
Burundi	1	0	0	0	1
Cabo Verde	1	0	0	0	1
Tanzania	1	0	0	0	1
Zimbabwe	0	1	0	0	1
<b>América</b>	<b>36.498</b>	<b>710</b>	<b>109</b>	<b>76</b>	<b>37.393</b>
Venezuela	15.696	137	3	0	15.836
Colombia	11.317	138	30	41	11.526
Perú	2.319	17	8	10	2.354
Honduras	2.167	73	20	4	2.264
Nicaragua	1.225	19	29	0	1.273
Cuba	1.069	21	12	0	1.102
El Salvador	822	27	6	3	858
Brasil	344	0	0	1	345
Argentina	282	3	0	0	285
Paraguay	238	1	0	3	242
Ecuador	218	13	0	2	233
Guatemala	226	0	0	0	226
Haití	20	189	1	0	210
Chile	134	0	0	1	135
Uruguay	122	5	0	0	127
República Dominicana	59	30	0	7	96
Bolivia	72	17	0	2	91
México	79	3	0	2	84
Panamá	52	0	0	0	52
Estados Unidos de América	17	2	0	0	19
Costa Rica	16	0	0	0	16
Jamaica	2	14	0	0	16
Trinidad y Tobago	2	0	0	0	2
Dominica	0	1	0	0	1
Apátrida	3	2	0	0	5
Apátrida	3	2	0	0	5
<b>Asia</b>	<b>5.746</b>	<b>148</b>	<b>443</b>	<b>28</b>	<b>6.365</b>
Afganistán	1.581	8	127	0	1.716
Pakistán	1.596	11	28	1	1.636
Siría	1.025	7	83	0	1.115
Georgia	565	1	0	16	582
Bangladesh	323	0	0	10	333
Palestina EONU	69	48	113	0	230
Yemen	64	1	81	0	146
Irán	124	6	4	0	134
Armenia	121	0	1	0	122
China	112	4	0	0	116

# ASILO EN CIFRAS / 2021

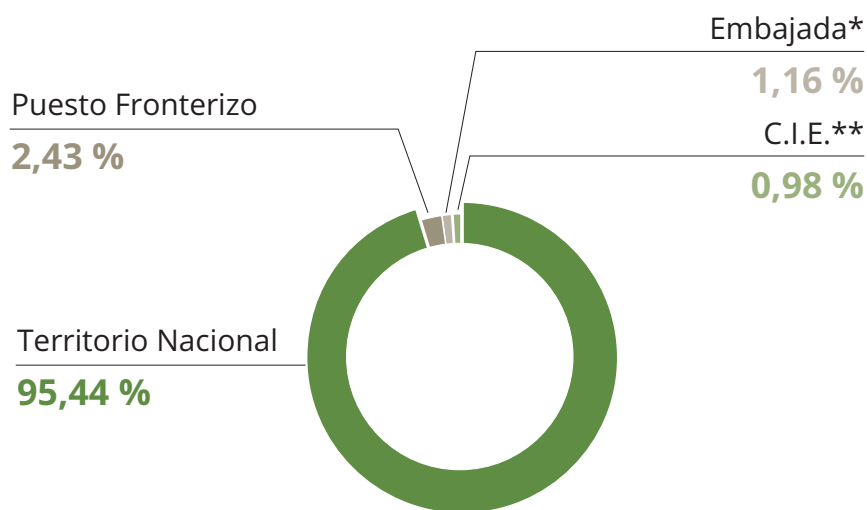
Nacionalidad	Territorio Nacional	Puesto Fronterizo	Embajadas y Consulados*	C.I.E.**	Total
Iraq	36	10	3	0	49
India	36	8	0	1	45
Líbano	17	7	0	0	24
Nepal	1	20	0	0	21
Azerbaiyán	9	8	0	0	17
Jordania	7	5	1	0	13
Kazajistán	11	0	0	0	11
Kirguistán	9	0	0	0	9
Vietnam	7	0	0	0	7
Sri Lanka	2	1	2	0	5
Israel	5	0	0	0	5
Filipinas	5	0	0	0	5
Uzbekistán	5	0	0	0	5
Turkmenistán	3	1	0	0	4
Myanmar	4	0	0	0	4
Mongolia	4	0	0	0	4
Corea del Sur	2	1	0	0	3
Tailandia	1	0	0	0	1
Camboya	1	0	0	0	1
Emiratos Árabes Unidos	0	1	0	0	1
Indonesia	1	0	0	0	1
<b>Desconocido</b>	<b>4</b>	<b>9</b>	<b>0</b>	<b>0</b>	<b>13</b>
No reconocido (Descono.)	1	8	0	0	9
No reconocido (Kosovo)	2	0	0	0	2
No reconocido (Sáhara)	0	1	0	0	1
Desconocido	1	0	0	0	1
<b>Europa</b>	<b>1.752</b>	<b>357</b>	<b>1</b>	<b>16</b>	<b>2.126</b>
Ucrania	1.036	2	0	0	1.038
Rusia	386	5	0	1	392
Turquía	23	346	1	0	370
Bielorrusia	133	0	0	0	133
Moldavia	80	0	0	0	80
Albania	53	2	0	12	67
Serbia	19	0	0	1	20
Reino Unido	2	2	0	0	4
Francia	3	0	0	0	3
Macedonia	3	0	0	0	3
Letonia	2	0	0	0	2
Rumanía	1	0	0	1	2
Países Bajos	2	0	0	0	2
Bosnia Herzegovina	2	0	0	0	2

Nacionalidad	Territorio Nacional	Puesto Fronterizo	Embajadas y Consulados*	C.I.E.**	Total
Polonia	1	0	0	1	2
Austria	1	0	0	0	1
Bélgica	1	0	0	0	1
República Eslovaca	1	0	0	0	1
Italia	1	0	0	0	1
Alemania	1	0	0	0	1
Bulgaria	1	0	0	0	1
<b>Total</b>	<b>62.495</b>	<b>1.589</b>	<b>759</b>	<b>639</b>	<b>65.482</b>

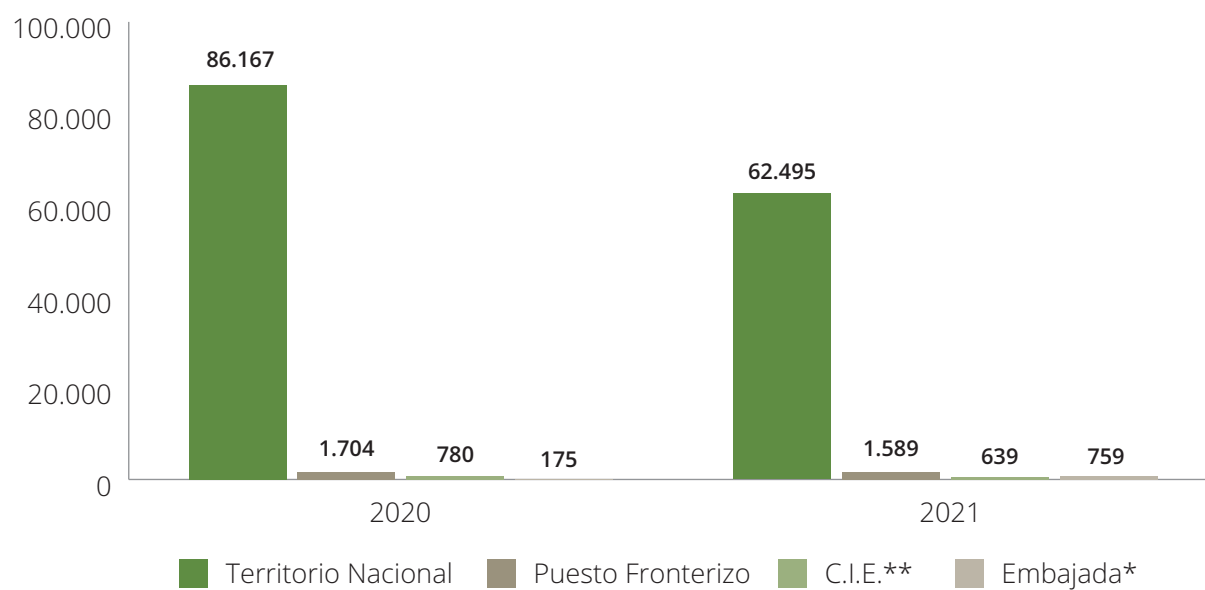
\* Solicitudes de Extensión Familiar

\*\* Centro de Internamiento de Extranjeros

**Gráfico 4. Solicitantes de protección internacional por lugar de presentación de la solicitud**



**Gráfico 5. Solicitantes de protección internacional por comparativa de los dos últimos años**



**Tabla 6. Solicitantes de protección internacional por continente, país de origen, lugar de presentación de la solicitud y sexo**

Nacionalidad	Territorio Nacional		Puesto Fronterizo		Embajadas y Consulados*		C.I.E.**		Total
	Hombres	Mujeres	Hombres	Mujeres	Hombres	Mujeres	Hombres	Mujeres	
<b>África</b>	16.914	1.578	257	106	81	125	515	4	19.580
<b>Angola</b>	10	5	4	8	0	0	0	0	27
<b>Argelia</b>	491	88	13	1	0	0	228	2	823
<b>Benín</b>	5	1	0	0	0	0	0	0	6
<b>Burkina Faso</b>	135	1	1	0	0	0	0	0	137
<b>Burundi</b>	1	0	0	0	0	0	0	0	1
<b>Cabo Verde</b>	1	0	0	0	0	0	0	0	1
<b>Camerún</b>	86	9	22	20	10	12	0	0	159
<b>Chad</b>	26	0	0	0	0	0	0	0	26
<b>Comoras</b>	1	0	0	1	0	0	0	0	2
<b>Congo</b>	4	5	1	2	1	0	0	0	13
<b>Costa de Marfil</b>	382	101	5	1	15	16	0	0	520
<b>Egipto</b>	148	7	10	0	0	1	5	0	171
<b>Eritrea</b>	5	2	0	0	9	11	0	0	27
<b>Etiopía</b>	6	2	0	0	0	1	0	0	9
<b>Gabón</b>	0	3	0	0	0	0	0	0	3
<b>Gambia</b>	652	14	0	1	3	5	2	0	677
<b>Ghana</b>	186	14	0	0	0	0	0	0	200
<b>Guinea</b>	426	30	4	9	3	5	3	0	480
<b>Guinea Bissau</b>	118	8	0	0	0	0	0	0	126
<b>Guinea Ecuatorial</b>	29	16	0	0	3	3	0	0	51
<b>Kenia</b>	0	1	0	0	0	0	0	0	1
<b>Liberia</b>	13	1	0	0	0	0	0	0	14
<b>Libia</b>	10	5	3	2	0	0	0	0	20

# ASILO EN CIFRAS / 2021

Nacionalidad	Territorio Nacional		Puesto Fronterizo		Embajadas y Consulados*		C.I.E.**		Total
	Hombres	Mujeres	Hombres	Mujeres	Hombres	Mujeres	Hombres	Mujeres	
<b>Mali</b>	4.604	36	1	2	9	8	1	0	4.661
<b>Marruecos</b>	5.156	1.020	140	28	12	11	189	2	6.558
<b>Mauritania</b>	161	6	1	3	0	0	0	0	171
<b>Níger</b>	10	0	1	0	0	0	0	0	11
<b>Nigeria</b>	297	118	0	1	0	1	2	0	419
<b>República Centroafricana</b>	8	0	9	2	1	5	0	0	25
<b>República Dem. del Congo</b>	4	0	8	11	0	7	0	0	30
<b>Senegal</b>	3.028	59	20	8	1	1	85	0	3.202
<b>Sierra Leona</b>	30	4	0	0	0	0	0	0	34
<b>Somalia</b>	22	9	6	0	14	36	0	0	87
<b>Sudáfrica</b>	1	1	0	0	0	0	0	0	2
<b>Sudán</b>	285	7	5	6	0	2	0	0	305
<b>Sudán del Sur</b>	5	0	0	0	0	0	0	0	5
<b>Tanzania</b>	0	1	0	0	0	0	0	0	1
<b>Togo</b>	7	0	2	0	0	0	0	0	9
<b>Túnez</b>	559	4	0	0	0	0	0	0	563
<b>Uganda</b>	2	0	0	0	0	0	0	0	2
<b>Zimbabwe</b>	0	0	1	0	0	0	0	0	1
<b>América</b>	17.925	18.573	407	303	53	56	71	5	37.393
<b>Argentina</b>	166	116	1	2	0	0	0	0	285
<b>Bolivia</b>	41	31	9	8	0	0	2	0	91
<b>Brasil</b>	166	178	0	0	0	0	1	0	345
<b>Chile</b>	70	64	0	0	0	0	1	0	135
<b>Colombia</b>	5.798	5.519	81	57	14	16	39	2	11.526

# ASILO EN CIFRAS / 2021

Nacionalidad	Territorio Nacional		Puesto Fronterizo		Embajadas y Consulados*		C.I.E.**		Total
	Hombres	Mujeres	Hombres	Mujeres	Hombres	Mujeres	Hombres	Mujeres	
<b>Costa Rica</b>	5	11	0	0	0	0	0	0	16
<b>Cuba</b>	638	431	11	10	6	6	0	0	1.102
<b>Dominica</b>	0	0	1	0	0	0	0	0	1
<b>Ecuador</b>	129	89	8	5	0	0	2	0	233
<b>El Salvador</b>	420	402	18	9	1	5	3	0	858
<b>Estados Unidos de América</b>	16	1	2	0	0	0	0	0	19
<b>Guatemala</b>	135	91	0	0	0	0	0	0	226
<b>Haití</b>	11	9	126	63	1	0	0	0	210
<b>Honduras</b>	1.188	979	39	34	13	7	4	0	2.264
<b>Jamaica</b>	2	0	11	3	0	0	0	0	16
<b>México</b>	43	36	3	0	0	0	2	0	84
<b>Nicaragua</b>	663	562	10	9	15	14	0	0	1.273
<b>Panamá</b>	23	29	0	0	0	0	0	0	52
<b>Paraguay</b>	137	101	0	1	0	0	2	1	242
<b>Perú</b>	1.166	1.153	7	10	3	5	9	1	2.354
<b>República Dominicana</b>	27	32	14	16	0	0	6	1	96
<b>Trinidad y Tobago</b>	1	1	0	0	0	0	0	0	2
<b>Uruguay</b>	69	53	2	3	0	0	0	0	127
<b>Venezuela</b>	7.011	8.685	64	73	0	3	0	0	15.836
<b>Apátrida</b>	3	0	1	1	0	0	0	0	5
<b>Apátrida</b>	3	0	1	1	0	0	0	0	5
<b>Asia</b>	4.060	1.686	112	36	193	250	28	0	6.365
<b>Afganistán</b>	846	735	7	1	52	75	0	0	1.716
<b>Armenia</b>	76	45	0	0	0	1	0	0	122
<b>Azerbaiyán</b>	5	4	5	3	0	0	0	0	17



# ASILO EN CIFRAS / 2021

Nacionalidad	Territorio Nacional		Puesto Fronterizo		Embajadas y Consulados*		C.I.E.**		Total
	Hombres	Mujeres	Hombres	Mujeres	Hombres	Mujeres	Hombres	Mujeres	
<b>Bangladesh</b>	319	4	0	0	0	0	10	0	333
<b>Camboya</b>	0	1	0	0	0	0	0	0	1
<b>China</b>	57	55	3	1	0	0	0	0	116
<b>Corea del Sur</b>	2	0	1	0	0	0	0	0	3
<b>Emiratos Árabes Unidos</b>	0	0	1	0	0	0	0	0	1
<b>Filipinas</b>	3	2	0	0	0	0	0	0	5
<b>Georgia</b>	349	216	1	0	0	0	16	0	582
<b>India</b>	32	4	8	0	0	0	1	0	45
<b>Indonesia</b>	1	0	0	0	0	0	0	0	1
<b>Irán</b>	64	60	4	2	3	1	0	0	134
<b>Iraq</b>	26	10	7	3	1	2	0	0	49
<b>Israel</b>	2	3	0	0	0	0	0	0	5
<b>Jordania</b>	3	4	3	2	0	1	0	0	13
<b>Kazajistán</b>	5	6	0	0	0	0	0	0	11
<b>Kirguistán</b>	6	3	0	0	0	0	0	0	9
<b>Líbano</b>	12	5	6	1	0	0	0	0	24
<b>Mongolia</b>	0	4	0	0	0	0	0	0	4
<b>Myanmar</b>	2	2	0	0	0	0	0	0	4
<b>Nepal</b>	1	0	19	1	0	0	0	0	21
<b>Pakistán</b>	1.552	44	6	5	11	17	1	0	1.636
<b>Palestina EONU</b>	54	15	34	14	54	59	0	0	230
<b>Siria</b>	571	454	5	2	34	49	0	0	1.115
<b>Sri Lanka</b>	2	0	0	1	1	1	0	0	5
<b>Tailandia</b>	0	1	0	0	0	0	0	0	1
<b>Turkmenistán</b>	2	1	1	0	0	0	0	0	4

# ASILO EN CIFRAS / 2021

Nacionalidad	Territorio Nacional		Puesto Fronterizo		Embajadas y Consulados*		C.I.E.**		Total
	Hombres	Mujeres	Hombres	Mujeres	Hombres	Mujeres	Hombres	Mujeres	
<b>Uzbekistán</b>	3	2	0	0	0	0	0	0	5
<b>Vietnam</b>	7	0	0	0	0	0	0	0	7
<b>Yemen</b>	58	6	1	0	37	44	0	0	146
<b>Desconocido</b>	4	0	9	0	0	0	0	0	13
<b>Desconocido</b>	1	0	0	0	0	0	0	0	1
<b>No reconocido (Descono.)</b>	1	0	8	0	0	0	0	0	9
<b>No reconocido (Kosovo)</b>	2	0	0	0	0	0	0	0	2
<b>No reconocido (Sáhara)</b>	0	0	1	0	0	0	0	0	1
<b>Europa</b>	968	784	312	45	1	0	16	0	2.126
<b>Albania</b>	36	17	1	1	0	0	12	0	67
<b>Alemania</b>	1	0	0	0	0	0	0	0	1
<b>Austria</b>	0	1	0	0	0	0	0	0	1
<b>Bélgica</b>	1	0	0	0	0	0	0	0	1
<b>Bielorrusia</b>	75	58	0	0	0	0	0	0	133
<b>Bosnia Herzegovina</b>	2	0	0	0	0	0	0	0	2
<b>Bulgaria</b>	0	1	0	0	0	0	0	0	1
<b>Francia</b>	1	2	0	0	0	0	0	0	3
<b>Italia</b>	0	1	0	0	0	0	0	0	1
<b>Letonia</b>	1	1	0	0	0	0	0	0	2
<b>Macedonia</b>	2	1	0	0	0	0	0	0	3
<b>Moldavia</b>	52	28	0	0	0	0	0	0	80
<b>Países Bajos</b>	2	0	0	0	0	0	0	0	2
<b>Polonia</b>	1	0	0	0	0	0	1	0	2
<b>Reino Unido</b>	1	1	1	1	0	0	0	0	4
<b>República Eslovaca</b>	0	1	0	0	0	0	0	0	1

# ASILO EN CIFRAS / 2021

Nacionalidad	Territorio Nacional		Puesto Fronterizo		Embajadas y Consulados*		C.I.E.**		Total
	Hombres	Mujeres	Hombres	Mujeres	Hombres	Mujeres	Hombres	Mujeres	
<b>Rumanía</b>	1	0	0	0	0	0	1	0	2
<b>Rusia</b>	221	165	2	3	0	0	1	0	392
<b>Serbia</b>	12	7	0	0	0	0	1	0	20
<b>Turquía</b>	19	4	307	39	1	0	0	0	370
<b>Ucrania</b>	540	496	1	1	0	0	0	0	1.038
<b>Total</b>	<b>39.874</b>	<b>22.621</b>	<b>1.098</b>	<b>491</b>	<b>328</b>	<b>431</b>	<b>630</b>	<b>9</b>	<b>65.482</b>

\* Solicitudes de Extensión Familiar

\*\* Centro de Internamiento de Extranjeros

**Tabla 7. Solicitantes del Programa Nacional de Reasentamiento por continente, nacionalidad alegada y sexo**

Nacionalidad	Hombres	Mujeres	Total
<b>África</b>	5	5	10
<b>Sudán</b>	5	3	8
<b>Nigeria</b>	0	2	2
<b>Asia</b>	537	471	1.008
<b>Siría</b>	480	411	891
<b>Irán</b>	41	50	91
<b>Yemen</b>	8	3	11
<b>Afganistán</b>	5	4	9
<b>Iraq</b>	3	3	6
<b>Total</b>	<b>542</b>	<b>476</b>	<b>1.018</b>

**Tabla 8. Solicitantes del Programa Nacional de Reasentamiento por continente, nacionalidad alegada y edad**

Nacionalidad	0 -13	14 - 17	18 - 34	35 - 64	65 o más	Total
<b>África</b>	2	2	4	0	2	10
<b>Sudán</b>	1	2	3	0	2	8
<b>Nigeria</b>	1	0	1	0	0	2
<b>Asia</b>	428	61	287	230	2	1.008
<b>Siría</b>	406	51	250	182	2	891
<b>Irán</b>	14	8	26	43	0	91
<b>Yemen</b>	5	0	5	1	0	11
<b>Afganistán</b>	0	2	4	3	0	9
<b>Iraq</b>	3	0	2	1	0	6
<b>Total</b>	<b>430</b>	<b>63</b>	<b>291</b>	<b>230</b>	<b>4</b>	<b>1.018</b>

**Tabla 9. Solicitantes de protección internacional por continente, país de origen y meses**

Nacionalidad	Ene	Feb	Mar	Abr	May	Jun	Jul	Ago	Sep	Oct	Nov	Dic	Total
<b>África</b>	810	1.216	1.404	1.701	2.100	2.778	2.041	1.663	1.659	1.691	1.509	1.008	19.580
<b>Angola</b>	0	0	0	1	4	4	5	4	1	2	4	2	27
<b>Argelia</b>	51	91	78	46	71	81	60	49	51	85	90	70	823
<b>Benín</b>	0	0	1	0	0	3	0	0	0	0	2	0	6
<b>Burkina Faso</b>	7	8	5	15	7	4	10	3	17	7	49	5	137
<b>Burundi</b>	0	0	0	0	1	0	0	0	0	0	0	0	1
<b>Cabo Verde</b>	1	0	0	0	0	0	0	0	0	0	0	0	1
<b>Camerún</b>	9	5	29	11	23	13	11	10	20	8	13	7	159
<b>Chad</b>	0	4	0	0	2	3	4	6	5	1	1	0	26
<b>Comoras</b>	0	0	0	0	0	0	0	1	0	0	1	0	2
<b>Congo</b>	1	0	0	0	1	0	1	2	1	1	4	2	13
<b>Costa de Marfil</b>	29	44	36	35	45	52	52	39	46	46	63	33	520
<b>Egipto</b>	4	7	10	17	41	71	9	5	3	1	1	2	171
<b>Eritrea</b>	0	4	2	1	6	2	1	0	1	1	2	7	27
<b>Etiopía</b>	0	0	2	0	0	0	0	0	0	0	1	6	9
<b>Gabón</b>	2	0	0	0	1	0	0	0	0	0	0	0	3
<b>Gambia</b>	31	29	51	59	100	92	74	56	43	67	48	27	677
<b>Ghana</b>	11	14	13	16	29	20	21	18	16	25	11	6	200
<b>Guinea</b>	36	48	39	30	49	51	53	42	34	35	35	28	480
<b>Guinea Bissau</b>	3	4	4	4	6	24	22	6	15	9	13	16	126
<b>Guinea Ecuatorial</b>	2	5	5	8	7	6	4	3	0	5	5	1	51
<b>Kenia</b>	0	1	0	0	0	0	0	0	0	0	0	0	1
<b>Liberia</b>	1	0	0	1	2	2	1	1	3	2	0	1	14
<b>Libia</b>	1	0	5	8	1	0	2	0	2	0	1	0	20
<b>Mali</b>	245	393	423	574	536	564	337	275	319	363	438	194	4.661
<b>Marruecos</b>	143	210	392	356	353	1.064	908	803	776	753	384	416	6.558

# ASILO EN CIFRAS / 2021

Nacionalidad	Ene	Feb	Mar	Abr	May	Jun	Jul	Ago	Sep	Oct	Nov	Dic	Total
<b>Mauritania</b>	2	15	12	14	19	29	20	17	11	14	12	6	171
<b>Níger</b>	5	1	1	1	0	0	1	0	1	0	0	1	11
<b>Nigeria</b>	31	29	30	38	50	45	34	47	36	28	22	29	419
<b>República Centroafricana</b>	2	0	2	5	1	3	1	3	4	4	0	0	25
<b>República Dem. del Congo</b>	4	4	3	2	9	7	1	0	0	0	0	0	30
<b>Senegal</b>	128	203	163	370	525	479	345	207	172	206	270	134	3.202
<b>Sierra Leona</b>	2	0	5	4	7	3	2	3	2	0	3	3	34
<b>Somalia</b>	4	1	27	11	18	3	1	10	0	5	6	1	87
<b>Sudáfrica</b>	0	0	0	0	1	0	0	1	0	0	0	0	2
<b>Sudán</b>	18	24	5	4	23	36	38	32	78	15	25	7	305
<b>Sudán del Sur</b>	2	0	0	0	0	0	0	1	0	1	0	1	5
<b>Tanzania</b>	0	0	0	0	0	0	1	0	0	0	0	0	1
<b>Togo</b>	0	0	1	0	2	1	1	0	1	1	1	1	9
<b>Túnez</b>	35	72	59	70	158	116	21	19	1	6	4	2	563
<b>Uganda</b>	0	0	0	0	2	0	0	0	0	0	0	0	2
<b>Zimbabwe</b>	0	0	1	0	0	0	0	0	0	0	0	0	1
<b>América</b>	2.971	2.998	2.689	2.022	1.806	1.652	1.816	2.215	3.116	4.696	6.242	5.170	37.393
<b>Argentina</b>	38	23	24	21	19	16	24	18	7	37	29	29	285
<b>Bolivia</b>	7	3	9	7	8	9	7	4	11	10	6	10	91
<b>Brasil</b>	63	66	37	24	19	14	10	10	20	27	29	26	345
<b>Chile</b>	5	12	7	4	4	4	11	16	15	27	18	12	135
<b>Colombia</b>	921	1.010	846	576	560	485	494	550	831	1.484	2.069	1.700	11.526
<b>Costa Rica</b>	0	4	0	2	2	0	1	0	1	0	4	2	16
<b>Cuba</b>	104	108	81	68	88	59	72	74	122	147	117	62	1.102
<b>Dominica</b>	0	0	0	0	0	0	0	0	0	0	0	1	1
<b>Ecuador</b>	20	24	16	19	14	18	19	23	21	11	32	16	233

# ASILO EN CIFRAS / 2021

Nacionalidad	Ene	Feb	Mar	Abr	May	Jun	Jul	Ago	Sep	Oct	Nov	Dic	Total
<b>El Salvador</b>	76	84	71	40	40	34	29	30	71	97	161	125	858
<b>Estados Unidos de América</b>	3	2	4	1	2	0	0	0	1	1	3	2	19
<b>Guatemala</b>	20	14	16	24	25	27	5	23	14	22	22	14	226
<b>Haití</b>	3	10	23	26	22	26	35	36	15	3	6	5	210
<b>Honduras</b>	245	274	275	253	175	133	95	102	133	173	227	179	2.264
<b>Jamaica</b>	2	1	1	0	1	2	1	4	1	0	3	0	16
<b>México</b>	3	9	6	3	5	6	5	6	10	7	14	10	84
<b>Nicaragua</b>	217	171	150	123	77	85	97	47	72	65	93	76	1.273
<b>Panamá</b>	1	0	1	1	0	4	2	11	6	11	10	5	52
<b>Paraguay</b>	12	27	29	25	28	22	11	9	16	17	23	23	242
<b>Perú</b>	184	169	194	151	174	139	94	114	160	269	375	331	2.354
<b>República Dominicana</b>	7	6	16	10	5	10	3	6	7	4	9	13	96
<b>Trinidad y Tobago</b>	0	0	0	0	0	0	0	0	0	1	0	1	2
<b>Uruguay</b>	22	0	17	17	6	14	8	3	9	13	11	7	127
<b>Venezuela</b>	1.018	981	866	627	532	545	793	1.129	1.573	2.270	2.981	2.521	15.836
<b>Apátrida</b>	0	0	0	1	0	1	0	1	1	0	1	0	5
<b>Apátrida</b>	0	0	0	1	0	1	0	1	1	0	1	0	5
<b>Asia</b>	153	221	260	317	473	497	602	333	1.392	677	844	596	6.365
<b>Afganistán</b>	6	7	8	7	23	14	7	45	993	364	177	65	1.716
<b>Armenia</b>	9	5	7	2	4	6	5	10	19	26	25	4	122
<b>Azerbaiyán</b>	4	3	2	3	3	0	1	0	0	0	0	1	17
<b>Bangladesh</b>	8	9	9	25	40	40	46	32	29	30	34	31	333
<b>Camboya</b>	0	0	0	0	0	0	1	0	0	0	0	0	1
<b>China</b>	1	5	2	8	7	4	9	1	22	14	14	29	116
<b>Corea del Sur</b>	0	0	0	0	1	0	0	0	0	1	1	0	3
<b>Emiratos Árabes Unidos</b>	0	0	0	0	0	1	0	0	0	0	0	0	1

# ASILO EN CIFRAS / 2021

Nacionalidad	Ene	Feb	Mar	Abr	May	Jun	Jul	Ago	Sep	Oct	Nov	Dic	Total
Filipinas	0	1	0	1	0	2	0	0	1	0	0	0	5
Georgia	25	25	39	64	49	43	50	56	60	61	60	50	582
India	2	7	1	4	2	6	4	4	1	8	5	1	45
Indonesia	0	0	0	0	0	0	0	0	0	1	0	0	1
Irán	3	3	4	9	3	9	2	0	84	13	4	0	134
Iraq	4	8	1	4	14	4	0	4	3	3	3	1	49
Israel	1	0	0	0	0	0	0	0	0	0	0	4	5
Jordania	1	3	2	1	0	0	1	0	5	0	0	0	13
Kazajistán	1	0	1	1	1	1	0	0	0	0	0	6	11
Kirguistán	0	0	0	0	0	0	0	0	1	4	1	3	9
Líbano	1	10	1	2	2	2	1	1	0	0	4	0	24
Mongolia	1	0	0	0	0	0	0	1	2	0	0	0	4
Myanmar	0	0	0	1	0	1	0	0	1	1	0	0	4
Nepal	0	0	0	0	0	0	0	4	6	0	11	0	21
Pakistán	55	79	111	120	251	297	189	155	109	125	88	57	1.636
Palestina EONU	13	11	27	20	20	16	19	8	14	8	57	17	230
Siria	15	23	23	27	27	24	253	7	37	16	354	309	1.115
Sri Lanka	0	2	1	1	0	0	0	1	0	0	0	0	5
Tailandia	0	0	0	0	0	0	0	0	0	1	0	0	1
Turkmenistán	1	1	0	0	1	0	0	0	1	0	0	0	4
Uzbekistán	1	4	0	0	0	0	0	0	0	0	0	0	5
Vietnam	0	0	2	1	1	1	1	0	0	0	1	0	7
Yemen	1	15	19	16	24	26	13	4	4	1	5	18	146
Desconocido	0	7	0	0	1	1	1	1	1	0	0	1	13
Desconocido	0	0	0	0	0	1	0	0	0	0	0	0	1
No reconocido (Descono.)	0	6	0	0	0	0	1	1	0	0	0	1	9



# ASILO EN CIFRAS / 2021

Nacionalidad	Ene	Feb	Mar	Abr	May	Jun	Jul	Ago	Sep	Oct	Nov	Dic	Total
No reconocido (Kosovo)	0	1	0	0	1	0	0	0	0	0	0	0	2
No reconocido (Sáhara)	0	0	0	0	0	0	0	0	1	0	0	0	1
<b>Europa</b>	<b>166</b>	<b>188</b>	<b>160</b>	<b>133</b>	<b>171</b>	<b>176</b>	<b>116</b>	<b>158</b>	<b>297</b>	<b>218</b>	<b>217</b>	<b>126</b>	<b>2.126</b>
Albania	1	1	7	7	8	9	5	5	13	4	3	4	67
Alemania	1	0	0	0	0	0	0	0	0	0	0	0	1
Austria	0	0	0	0	0	0	0	1	0	0	0	0	1
Bélgica	0	0	0	0	0	0	0	0	0	0	1	0	1
Bielorrusia	12	11	2	8	16	8	11	6	17	22	19	1	133
Bosnia Herzegovina	0	0	0	1	0	0	0	0	0	1	0	0	2
Bulgaria	0	0	0	0	0	0	0	0	1	0	0	0	1
Francia	0	0	1	0	1	0	1	0	0	0	0	0	3
Italia	0	0	0	0	0	0	0	0	1	0	0	0	1
Letonia	1	0	0	0	1	0	0	0	0	0	0	0	2
Macedonia	0	0	0	0	1	0	0	0	0	2	0	0	3
Moldavia	4	5	11	4	3	13	7	6	9	3	13	2	80
Países Bajos	0	1	0	0	0	0	0	0	0	0	1	0	2
Polonia	0	0	0	1	0	1	0	0	0	0	0	0	2
Reino Unido	2	0	1	0	0	0	1	0	0	0	0	0	4
República Eslovaca	0	0	0	0	1	0	0	0	0	0	0	0	1
Rumanía	0	0	0	0	0	0	0	0	1	0	1	0	2
Rusia	35	42	24	22	26	21	10	27	71	57	38	19	392
Serbia	2	0	5	7	1	0	2	0	2	0	0	1	20
Turquía	12	2	7	7	20	46	23	32	54	45	56	66	370
Ucrania	96	126	102	76	93	78	56	81	128	84	85	33	1.038
<b>Total</b>	<b>4.100</b>	<b>4.630</b>	<b>4.513</b>	<b>4.174</b>	<b>4.551</b>	<b>5.105</b>	<b>4.576</b>	<b>4.371</b>	<b>6.466</b>	<b>7.282</b>	<b>8.813</b>	<b>6.901</b>	<b>65.482</b>

**Tabla 10. Solicitantes de protección internacional por país de origen y provincias**

Albacete			
Nacionalidad	Solicitantes	Nacionalidad	Solicitantes
Argelia	1	Kenia	1
Argentina	2	Mali	127
Burkina Faso	4	Marruecos	2
China	1	Mauritania	4
Colombia	82	Nicaragua	17
Costa de Marfil	6	Nigeria	1
Cuba	2	Pakistán	2
El Salvador	5	Panamá	1
Estados Unidos de América	1	Paraguay	1
Gambia	16	Perú	4
Georgia	4	Senegal	47
Ghana	2	Sierra Leona	1
Guinea	12	Ucrania	1
Guinea Bissau	2	Venezuela	32
Guinea Ecuatorial	1	<b>Total</b>	<b>386</b>
Honduras	4		

Alicante/Alacant			
Nacionalidad	Solicitantes	Nacionalidad	Solicitantes
Afganistán	9	Irán	5
Albania	5	Mali	66
Argelia	15	Marruecos	15
Argentina	8	México	2
Armenia	4	Moldavia	4
Bangladesh	3	Nicaragua	3
Bielorrusia	23	Pakistán	24
Brasil	5	Palestina EONU	1
Burkina Faso	2	Panamá	1
Chile	2	Paraguay	1
Colombia	366	Perú	14
Costa de Marfil	2	Polonia	1
Cuba	58	República Dem. del Congo	1
Ecuador	6	Rusia	31
El Salvador	17	Senegal	23
Francia	1	Serbia	2
Gambia	8	Siria	4
Georgia	6	Turkmenistán	1
Ghana	3	Ucrania	74
Guatemala	2	Uruguay	14

Alicante/Alacant (cont.)			
Nacionalidad	Solicitantes	Nacionalidad	Solicitantes
Guinea	4	Venezuela	386
Guinea Ecuatorial	2	Total	1.228
Honduras	4		

Almería			
Nacionalidad	Solicitantes	Nacionalidad	Solicitantes
Afganistán	6	Guinea Ecuatorial	4
Alemania	1	Honduras	15
Argelia	16	Líbano	1
Argentina	32	Mali	496
Bangladesh	3	Marruecos	25
Bolivia	2	Mauritania	11
Bosnia Herzegovina	1	México	4
Brasil	16	Nicaragua	34
Burkina Faso	1	Nigeria	5
Camerún	2	Pakistán	3
Colombia	355	Palestina EONU	2
Costa de Marfil	18	Paraguay	3
Cuba	7	Perú	97
Ecuador	40	Senegal	73
El Salvador	9	Sierra Leona	2
Gambia	15	Siria	2
Georgia	1	Turkmenistán	1
Ghana	3	Ucrania	9
Guatemala	3	Venezuela	101
Guinea	9	Total	1.437
Guinea Bissau	9		

Araba/Álava			
Nacionalidad	Solicitantes	Nacionalidad	Solicitantes
Afganistán	15	Mali	23
Argelia	17	Marruecos	13
Bangladesh	1	Mauritania	4
Brasil	1	Nigeria	21
Camerún	1	Pakistán	8
Colombia	97	Palestina EONU	1
Congo	1	Perú	8
Costa de Marfil	1	Senegal	6
Cuba	2	Siria	1
Ecuador	1	Somalia	1
El Salvador	3	Sudán	2

Araba/Álava (cont.)			
Nacionalidad	Solicitantes	Nacionalidad	Solicitantes
Eritrea	1	Sudán del Sur	1
Gambia	1	Ucrania	6
Guatemala	1	Venezuela	51
Guinea	2	<b>Total</b>	<b>296</b>
Honduras	5		

Asturias			
Nacionalidad	Solicitantes	Nacionalidad	Solicitantes
Afganistán	52	Honduras	20
Argelia	3	Mali	1
Bangladesh	3	Marruecos	7
Brasil	7	Nicaragua	15
Chile	8	Nigeria	4
China	1	Paraguay	2
Colombia	167	Perú	11
Costa de Marfil	1	Rusia	23
Cuba	40	Senegal	9
Ecuador	3	Túnez	1
El Salvador	9	Ucrania	8
Gambia	1	Uruguay	2
Guatemala	3	Venezuela	250
Guinea	1	<b>Total</b>	<b>653</b>
Guinea Bissau	1		

Ávila			
Nacionalidad	Solicitantes	Nacionalidad	Solicitantes
Afganistán	9	Pakistán	1
Colombia	34	Panamá	1
El Salvador	1	Paraguay	1
Guatemala	10	Perú	12
Guinea	1	Rusia	4
Honduras	2	Senegal	8
Mali	7	Venezuela	27
Marruecos	5	<b>Total</b>	<b>123</b>

Badajoz			
Nacionalidad	Solicitantes	Nacionalidad	Solicitantes
Afganistán	6	Honduras	9
Argelia	1	Mali	6
Bangladesh	1	Marruecos	10
Camerún	1	Mauritania	1
Colombia	12	Nicaragua	10
Costa de Marfil	1	Pakistán	2
Cuba	1	Perú	2
Ecuador	2	Senegal	5
El Salvador	4	Ucrania	2
Gambia	5	Venezuela	38
Georgia	2	<b>Total</b>	<b>123</b>
Guinea	2		

Balears, Illes			
Nacionalidad	Solicitantes	Nacionalidad	Solicitantes
Afganistán	17	México	1
Argelia	5	Nicaragua	6
Argentina	3	Nigeria	4
Bangladesh	3	Pakistán	8
Bolivia	2	Palestina EONU	1
Brasil	1	Paraguay	1
Colombia	175	Perú	13
Cuba	20	Rusia	6
El Salvador	2	Senegal	2
Honduras	1	Siria	1
Marruecos	7	Venezuela	184
Mauritania	1	<b>Total</b>	<b>464</b>

Barcelona			
Nacionalidad	Solicitantes	Nacionalidad	Solicitantes
Afganistán	137	Iraq	9
Albania	11	Jordania	1
Angola	1	Kazajistán	1
Argelia	113	Kirguistán	5
Argentina	28	Líbano	5
Armenia	22	Libia	9
Austria	1	Mali	202
Azerbaiyán	5	Marruecos	73
Bangladesh	91	Mauritania	11
Bielorrusia	10	México	9
Bolivia	15	Moldavia	4

Barcelona (cont.)			
Nacionalidad	Solicitantes	Nacionalidad	Solicitantes
Brasil	67	Nepal	2
Camboya	1	Nicaragua	55
Camerún	9	Nigeria	109
Chile	17	No reconocido (Kosovo)	2
China	76	Pakistán	590
Colombia	1.221	Palestina EONU	45
Comoras	1	Panamá	2
Congo	2	Paraguay	49
Costa de Marfil	19	Perú	306
Cuba	97	República Dem. del Congo	12
Dominica	1	República Dominicana	14
Ecuador	21	República Eslovaca	1
Egipto	7	Rusia	67
El Salvador	180	Senegal	165
Emiratos Árabes Unidos	1	Serbia	11
Eritrea	1	Sierra Leona	3
Estados Unidos de América	4	Siria	27
Filipinas	1	Somalia	1
Gambia	45	Sudán	2
Georgia	213	Túnez	5
Ghana	46	Turkmenistán	1
Guatemala	27	Turquía	29
Guinea	28	Ucrania	117
Guinea Bissau	9	Uganda	2
Guinea Ecuatorial	4	Uruguay	12
Haití	1	Uzbekistán	3
Honduras	627	Venezuela	1.852
India	13	Vietnam	3
Irán	6	Total	6.995

Bizkaia			
Nacionalidad	Solicitantes	Nacionalidad	Solicitantes
Afganistán	29	Guinea Ecuatorial	1
Albania	13	Honduras	23
Argelia	14	Iraq	1
Bangladesh	6	Mali	4
Bulgaria	1	Marruecos	8
Camerún	1	Mauritania	1
Chile	3	Nicaragua	43
Colombia	215	Nigeria	29
Costa de Marfil	4	Pakistán	26
Cuba	11	Palestina EONU	2

Bizkaia			
Nacionalidad	Solicitantes	Nacionalidad	Solicitantes
Ecuador	1	Paraguay	3
El Salvador	15	Perú	27
Etiopía	6	Senegal	25
Gambia	2	Siria	5
Georgia	22	Túnez	1
Ghana	1	Ucrania	4
Guatemala	2	Venezuela	322
Guinea	6	Total	879
Guinea Bissau	2		

Burgos			
Nacionalidad	Solicitantes	Nacionalidad	Solicitantes
Afganistán	7	Mali	5
Argelia	1	Marruecos	2
Armenia	3	Nicaragua	5
Bielorrusia	1	Nigeria	1
Chile	1	Pakistán	7
Colombia	105	Panamá	2
Costa de Marfil	1	Paraguay	2
Cuba	2	Perú	13
Ecuador	2	República Dem. del Congo	1
El Salvador	4	Senegal	4
Gambia	5	Siria	1
Georgia	1	Ucrania	7
Guatemala	1	Venezuela	109
Honduras	7	Total	300

Cáceres			
Nacionalidad	Solicitantes	Nacionalidad	Solicitantes
Afganistán	6	Mali	4
Argentina	1	Marruecos	13
Brasil	2	México	3
Colombia	27	Nigeria	1
Costa Rica	2	Pakistán	1
Cuba	1	Paraguay	1
Ecuador	2	Perú	3
El Salvador	10	República Dominicana	1
Gambia	5	Rusia	1
Ghana	1	Senegal	6
Guatemala	2	Venezuela	28
Guinea Bissau	3	Total	146
Honduras	22		

Cádiz			
Nacionalidad	Solicitantes	Nacionalidad	Solicitantes
Afganistán	19	Jordania	1
Argelia	24	Mali	107
Brasil	2	Marruecos	64
Camerún	4	México	1
Colombia	44	Nigeria	3
Costa de Marfil	10	Pakistán	1
Cuba	15	Panamá	1
El Salvador	4	Perú	11
Etiopía	1	República Centroafricana	1
Gambia	23	Senegal	49
Guatemala	1	Sudán	1
Guinea	24	Ucrania	23
Guinea Bissau	1	Venezuela	44
Honduras	11	<b>Total</b>	<b>493</b>
Iraq	3		

Cantabria			
Nacionalidad	Solicitantes	Nacionalidad	Solicitantes
Afganistán	37	Honduras	7
Albania	9	Iraq	1
Angola	2	Letonia	1
Argelia	4	Líbano	1
Argentina	5	Marruecos	1
Armenia	1	Moldavia	1
Azerbaiyán	1	Nicaragua	11
Bielorrusia	5	Nigeria	3
Brasil	7	Pakistán	1
Burkina Faso	1	Palestina EONU	3
Camerún	2	Paraguay	2
Chile	1	Perú	73
Colombia	320	República Dominicana	1
Costa de Marfil	1	Rusia	3
Cuba	20	Senegal	3
Ecuador	1	Somalia	1
El Salvador	10	Sudán	1
Georgia	1	Ucrania	11
Guatemala	2	Venezuela	147
Guinea Ecuatorial	3	<b>Total</b>	<b>705</b>



Castellón/Castelló			
Nacionalidad	Solicitantes	Nacionalidad	Solicitantes
Afganistán	24	Moldavia	3
Albania	9	Myanmar	1
Argelia	5	Nepal	1
Argentina	1	Nicaragua	14
Brasil	1	Nigeria	1
Chile	4	Pakistán	35
Colombia	188	Panamá	1
Costa de Marfil	3	Perú	13
Cuba	15	Rusia	2
Georgia	1	Senegal	9
Guinea	2	Siria	1
Honduras	8	Ucrania	7
Jordania	1	Uruguay	8
Mali	3	Venezuela	140
Marruecos	2	<b>Total</b>	<b>504</b>
México	1		

Ceuta			
Nacionalidad	Solicitantes	Nacionalidad	Solicitantes
Argelia	40	Mali	7
Bangladesh	2	Marruecos	2.994
Burkina Faso	1	Níger	1
Camerún	5	Nigeria	1
Chad	1	Reino Unido	1
China	1	Senegal	21
Costa de Marfil	5	Siria	10
Gambia	5	Sudán	10
Guinea	18	Túnez	8
India	1	Yemen	23
Libia	2	<b>Total</b>	<b>3.157</b>

Ciudad Real			
Nacionalidad	Solicitantes	Nacionalidad	Solicitantes
Afganistán	34	Mali	20
Argelia	2	Marruecos	17
Argentina	6	Nicaragua	11
Bolivia	2	Pakistán	2
Brasil	1	Palestina EONU	1
Chile	2	Paraguay	14
Colombia	142	Perú	26
Costa de Marfil	5	República Dominicana	3
Cuba	6	Irán	3

Ciudad Real (cont.)			
Nacionalidad	Solicitantes	Nacionalidad	Solicitantes
Ecuador	1	Rusia	1
El Salvador	7	Senegal	11
Gambia	4	Sri Lanka	1
Guinea	1	Túnez	1
Guinea Bissau	1	Ucrania	4
Guinea Ecuatorial	2	Venezuela	66
Haití	1	<b>Total</b>	<b>420</b>
Honduras	22		

Córdoba			
Nacionalidad	Solicitantes	Nacionalidad	Solicitantes
Afganistán	58	Honduras	33
Argelia	24	Mali	34
Argentina	5	Marruecos	27
Bangladesh	1	Mauritania	11
Burundi	1	México	1
Camerún	3	Nicaragua	18
Colombia	80	Nigeria	6
Congo	1	Pakistán	6
Costa de Marfil	6	Palestina EONU	1
Costa Rica	0	Paraguay	2
Cuba	1	Perú	5
El Salvador	19	Rusia	1
Gambia	10	Senegal	59
Georgia	36	Siria	1
Ghana	5	Turquía	1
Guatemala	2	Ucrania	3
Guinea	4	Venezuela	101
Guinea Bissau	3	<b>Total</b>	<b>569</b>

Coruña, A			
Nacionalidad	Solicitantes	Nacionalidad	Solicitantes
Afganistán	26	Mali	5
Angola	1	Marruecos	6
Argelia	2	Mauritania	1
Argentina	9	México	1
Bangladesh	1	Nicaragua	8
Bielorrusia	2	Nigeria	4
Bolivia	2	Pakistán	1
Brasil	35	Palestina EONU	3
Chile	2	Panamá	1
Colombia	137	Paraguay	1

Coruña, A (cont.)			
Nacionalidad	Solicitantes	Nacionalidad	Solicitantes
Costa de Marfil	3	Perú	89
Costa Rica	2	República Dominicana	7
Cuba	44	Rusia	2
Egipto	1	Senegal	64
El Salvador	8	Siria	1
Gambia	2	Turquía	2
Georgia	3	Ucrania	6
Guatemala	1	Uruguay	20
Honduras	10	Venezuela	439
Iraq	1	<b>Total</b>	<b>953</b>

Cuenca			
Nacionalidad	Solicitantes	Nacionalidad	Solicitantes
Argelia	1	Nicaragua	2
Chile	2	Perú	3
Colombia	10	Senegal	1
Cuba	1	Uruguay	11
Ghana	1	Venezuela	9
Mali	1	<b>Total</b>	<b>45</b>
Marruecos	3		

Gipuzkoa			
Nacionalidad	Solicitantes	Nacionalidad	Solicitantes
Afganistán	18	Irán	1
Apátrida	1	Líbano	1
Argelia	16	Libia	1
Armenia	3	Mali	4
Bangladesh	1	Marruecos	17
Brasil	2	Nicaragua	89
Chile	2	Nigeria	15
Colombia	161	Pakistán	4
Costa de Marfil	2	Panamá	1
Costa Rica	4	Perú	2
Cuba	3	Senegal	6
El Salvador	3	Siria	2
Estados Unidos de América	1	Somalia	2
Georgia	4	Túnez	1
Guinea	1	Ucrania	1
Guinea Bissau	1	Venezuela	98
Guinea Ecuatorial	1	<b>Total</b>	<b>550</b>
Honduras	81		

Girona			
Nacionalidad	Solicitantes	Nacionalidad	Solicitantes
Afganistán	63	Honduras	294
Argentina	4	Jamaica	1
Armenia	1	Kazajistán	1
Bielorrusia	1	Mali	85
Brasil	1	Mauritania	12
Chile	1	Nicaragua	2
Colombia	161	Nigeria	10
Costa de Marfil	3	Perú	3
Cuba	11	Rusia	16
El Salvador	6	Senegal	52
Gambia	46	Serbia	2
Georgia	12	Siria	2
Ghana	1	Tailandia	1
Guatemala	2	Ucrania	10
Guinea	3	Venezuela	146
Guinea Bissau	1	<b>Total</b>	<b>956</b>

Granada			
Nacionalidad	Solicitantes	Nacionalidad	Solicitantes
Afganistán	31	Guinea Bissau	1
Albania	1	Haití	1
Argelia	3	Honduras	7
Argentina	3	Mali	64
Bangladesh	1	Marruecos	28
Bielorrusia	4	México	1
Bolivia	1	Moldavia	1
Brasil	1	Nicaragua	8
Burkina Faso	3	Palestina EONU	2
Camerún	1	Paraguay	1
Chile	1	Perú	4
Colombia	57	Rusia	24
Corea del Sur	1	Senegal	10
Costa de Marfil	10	Sierra Leona	1
Cuba	10	Siria	2
El Salvador	5	Turquía	2
Gambia	7	Ucrania	13
Georgia	4	Venezuela	67
Guatemala	1	<b>Total</b>	<b>390</b>
Guinea	8		

Guadalajara			
Nacionalidad	Solicitantes	Nacionalidad	Solicitantes
Afganistán	24	Marruecos	11
Argelia	18	Mauritania	12
Argentina	1	México	2
Brasil	4	Moldavia	4
Colombia	73	Nicaragua	1
Comoras	0	Nigeria	1
Congo	1	Palestina EONU	1
Costa de Marfil	1	Perú	19
Cuba	1	República Dominicana	1
El Salvador	6	Senegal	2
Guinea Ecuatorial	1	Uruguay	8
Honduras	13	Venezuela	76
Mali	4	<b>Total</b>	<b>285</b>

Huelva			
Nacionalidad	Solicitantes	Nacionalidad	Solicitantes
Afganistán	6	Guinea Ecuatorial	4
Alemania	1	Honduras	15
Argelia	16	Líbano	1
Argentina	32	Mali	496
Bangladesh	3	Marruecos	25
Bolivia	2	Mauritania	11
Bosnia Herzegovina	1	México	4
Brasil	16	Nicaragua	34
Burkina Faso	1	Nigeria	5
Camerún	2	Pakistán	3
Colombia	355	Palestina EONU	2
Costa de Marfil	18	Paraguay	3
Cuba	7	Perú	97
Ecuador	40	Senegal	73
El Salvador	9	Sierra Leona	2
Gambia	15	Siria	2
Georgia	1	Turkmenistán	1
Ghana	3	Ucrania	9
Guatemala	3	Venezuela	101
Guinea	9	<b>Total</b>	<b>1.437</b>
Guinea Bissau	9		

Huesca			
Nacionalidad	Solicitantes	Nacionalidad	Solicitantes
Afganistán	76	Mali	67
Chile	5	Marruecos	2
Colombia	103	Nicaragua	18
Costa de Marfil	14	Nigeria	2
Cuba	16	Pakistán	1
El Salvador	7	Perú	5
Gambia	38	Senegal	33
Georgia	8	Sierra Leona	1
Guinea	4	Ucrania	5
Guinea Bissau	2	Venezuela	52
Honduras	15	<b>Total</b>	<b>476</b>
Libia	2		

Jaén			
Nacionalidad	Solicitantes	Nacionalidad	Solicitantes
Argelia	2	Mali	46
Bielorrusia	1	Marruecos	5
Colombia	30	Mauritania	1
Costa de Marfil	3	Pakistán	2
Cuba	2	Palestina EONU	2
El Salvador	3	Perú	5
Gambia	1	Senegal	5
Guinea	1	Venezuela	34
Guinea Ecuatorial	1	<b>Total</b>	<b>157</b>
Honduras	13		

León			
Nacionalidad	Solicitantes	Nacionalidad	Solicitantes
Afganistán	38	Nicaragua	2
Colombia	48	Perú	7
El Salvador	9	República Dem. del Congo	1
Gambia	1	Rusia	4
Guinea	1	Senegal	10
Guinea Ecuatorial	2	Siria	1
Honduras	4	Ucrania	6
Mali	30	Venezuela	66
Marruecos	4	<b>Total</b>	<b>234</b>

Lleida			
Nacionalidad	Solicitantes	Nacionalidad	Solicitantes
Argelia	1	Guinea Bissau	1
Bielorrusia	2	Honduras	7
Brasil	6	Mali	14
Burkina Faso	1	Marruecos	1
Colombia	40	Nigeria	3
Costa de Marfil	3	Pakistán	5
Cuba	4	Perú	2
Egipto	2	Rusia	1
Gambia	8	Senegal	26
Georgia	7	Ucrania	8
Ghana	3	Venezuela	46
Guinea	3	<b>Total</b>	<b>194</b>

Lugo			
Nacionalidad	Solicitantes	Nacionalidad	Solicitantes
Albania	1	Mali	14
Argelia	1	Marruecos	7
Argentina	6	Mongolia	2
Brasil	22	Nicaragua	1
Chile	1	Panamá	1
Colombia	129	Perú	25
Cuba	23	República Dominicana	1
El Salvador	4	Rusia	2
Gambia	6	Senegal	14
Ghana	1	Turquía	1
Guinea	1	Ucrania	5
Honduras	27	Venezuela	100
India	1	<b>Total</b>	<b>396</b>

Madrid			
Nacionalidad	Solicitantes	Nacionalidad	Solicitantes
Afganistán	233	Líbano	11
Albania	13	Liberia	2
Angola	19	Libia	6
Apátrida	2	Mali	734
Argelia	162	Marruecos	225
Argentina	101	Mauritania	11
Armenia	44	México	35
Azerbaiyán	10	Moldavia	10
Bangladesh	179	Myanmar	2
Bélgica	1	Nepal	18
Benín	2	Nicaragua	131

Madrid (cont.)			
Nacionalidad	Solicitantes	Nacionalidad	Solicitantes
Bielorrusia	7	Níger	8
Bolivia	37	Nigeria	38
Brasil	64	No reconocido (Descono.)	8
Burkina Faso	7	Países Bajos	2
Camerún	55	Pakistán	455
Chad	4	Palestina EONU	33
Chile	46	Panamá	24
China	37	Paraguay	81
Colombia	4.017	Perú	1.317
Congo	2	Polonia	1
Corea del Sur	2	Reino Unido	2
Costa de Marfil	72	República Centroafricana	12
Costa Rica	1	República Dem. del Congo	7
Cuba	298	República Dominicana	54
Ecuador	92	Rumanía	1
Egipto	12	Rusia	53
El Salvador	295	Senegal	216
Eritrea	1	Serbia	3
Estados Unidos de América	9	Sierra Leona	11
Filipinas	3	Siria	24
Gambia	47	Somalia	30
Georgia	126	Sri Lanka	1
Ghana	3	Sudán	51
Guatemala	58	Sudán del Sur	2
Guinea	93	Tanzania	1
Guinea Bissau	12	Togo	2
Guinea Ecuatorial	16	Trinidad y Tobago	1
Haití	203	Túnez	6
Honduras	473	Turkmenistán	1
India	14	Turquía	329
Indonesia	1	Ucrania	156
Irán	17	Uruguay	18
Iraq	19	Uzbekistán	1
Italia	1	Venezuela	6.904
Jamaica	15	Vietnam	3
Jordania	6	Yemen	5
Kazajistán	9	Zimbabwe	1
Kirguistán	3	<b>Total</b>	<b>17.991</b>
Letonia	1		



Málaga			
Nacionalidad	Solicitantes	Nacionalidad	Solicitantes
Afganistán	15	Líbano	5
Argelia	16	Mali	150
Argentina	23	Marruecos	104
Armenia	2	México	10
Bangladesh	8	Moldavia	2
Benín	1	Nicaragua	33
Bielorrusia	14	Nigeria	25
Brasil	19	Pakistán	43
Burkina Faso	6	Palestina EONU	1
Camerún	2	Panamá	2
Chile	2	Paraguay	25
Colombia	427	Perú	19
Costa de Marfil	9	Reino Unido	1
Costa Rica	1	República Centroafricana	1
Cuba	42	Iraq	1
El Salvador	7	Jordania	3
Estados Unidos de América	1	República Dominicana	1
Etiopía	1	Rusia	59
Gambia	13	Senegal	44
Georgia	13	Sierra Leona	2
Ghana	5	Siria	10
Guatemala	3	Somalia	1
Guinea	15	Trinidad y Tobago	1
Guinea Bissau	10	Ucrania	207
Honduras	21	Uruguay	2
India	1	Venezuela	509
Irán	3	<b>Total</b>	<b>1.941</b>

Melilla			
Nacionalidad	Solicitantes	Nacionalidad	Solicitantes
Argelia	85	Liberia	1
Bangladesh	3	Mali	323
Benín	1	Marruecos	1.687
Burkina Faso	75	Mauritania	5
Camerún	18	Nigeria	3
Chad	20	Palestina EONU	2
Costa de Marfil	43	República Centroafricana	3
Egipto	143	Senegal	18
Eritrea	4	Siria	15
Francia	1	Sudán	224
Gambia	2	Sudán del Sur	2
Guinea	35	Túnez	535

Melilla (cont.)			
Nacionalidad	Solicitantes	Nacionalidad	Solicitantes
Guinea Bissau	2	Yemen	25
Guinea Ecuatorial	1	Total	3.277
Iraq	1		

Murcia			
Nacionalidad	Solicitantes	Nacionalidad	Solicitantes
Afganistán	75	Liberia	2
Argelia	40	Mali	307
Argentina	12	Marruecos	126
Armenia	1	Mauritania	20
Bangladesh	2	Myanmar	1
Bielorrusia	4	Nicaragua	206
Bolivia	23	Níger	1
Brasil	7	Honduras	134
Burkina Faso	25	India	1
Camerún	2	Iraq	1
Chile	3	Nigeria	30
Colombia	408	Pakistán	35
Costa de Marfil	43	Paraguay	23
Costa Rica	1	Perú	25
Cuba	17	Rusia	8
Ecuador	31	Senegal	262
Egipto	5	Siria	3
El Salvador	38	Sudáfrica	1
Gambia	50	Togo	3
Georgia	19	Túnez	2
Ghana	88	Ucrania	23
Guatemala	55	Venezuela	282
Guinea	54	Total	2.508
Guinea Bissau	9		

Navarra			
Nacionalidad	Solicitantes	Nacionalidad	Solicitantes
Afganistán	52	Macedonia	1
Argelia	12	Mali	17
Bielorrusia	2	Marruecos	3
Bolivia	1	Moldavia	47
Brasil	4	Nicaragua	31
Cabo Verde	1	Nigeria	22
Camerún	3	Pakistán	4
Chile	5	Palestina EONU	5
Colombia	136	Paraguay	2

Navarra (cont.)			
Nacionalidad	Solicitantes	Nacionalidad	Solicitantes
Costa de Marfil	6	Perú	28
Costa Rica	1	Rusia	4
Cuba	5	Senegal	8
Ecuador	4	Siria	8
El Salvador	13	Turquía	1
Gambia	1	Ucrania	48
Georgia	4	Uruguay	5
Guatemala	13	Uzbekistán	1
Guinea	1	Venezuela	72
Honduras	22	<b>Total</b>	<b>594</b>
Iraq	1		

Ourense			
Nacionalidad	Solicitantes	Nacionalidad	Solicitantes
Afganistán	38	Honduras	6
Brasil	3	Marruecos	1
Camerún	1	Pakistán	1
Chile	2	Panamá	1
Colombia	51	Perú	2
Cuba	12	República Dominicana	2
El Salvador	3	Venezuela	183
Georgia	1	<b>Total</b>	<b>307</b>

Palencia			
Nacionalidad	Solicitantes	Nacionalidad	Solicitantes
Afganistán	6	Mali	4
Albania	1	Perú	1
Argelia	1	Ucrania	5
Colombia	8	Venezuela	16
Honduras	2	<b>Total</b>	<b>44</b>

Palmas, Las			
Nacionalidad	Solicitantes	Nacionalidad	Solicitantes
Desconocido	1	Irán	2
Apátrida	1	Liberia	4
Argelia	4	Mali	560
Argentina	1	Marruecos	530
Bangladesh	2	Mauritania	8
Benín	2	Nigeria	9
Bielorrusia	1	No reconocido (Sáhara)	1
Burkina Faso	3	Panamá	4

Palmas, Las (cont.)			
Nacionalidad	Solicitantes	Nacionalidad	Solicitantes
<b>Camerún</b>	6	<b>Paraguay</b>	3
<b>Chile</b>	1	<b>Perú</b>	4
<b>Congo</b>	3	<b>Colombia</b>	198
<b>Costa de Marfil</b>	96	<b>Rusia</b>	2
<b>Cuba</b>	110	<b>Senegal</b>	194
<b>Estados Unidos de América</b>	1	<b>Sierra Leona</b>	6
<b>Gambia</b>	64	<b>Siria</b>	2
<b>Guatemala</b>	1	<b>Togo</b>	1
<b>Guinea</b>	39	<b>Venezuela</b>	297
<b>Guinea Bissau</b>	17	<b>Total</b>	<b>2.195</b>
<b>Honduras</b>	17		

Pontevedra			
Nacionalidad	Solicitantes	Nacionalidad	Solicitantes
<b>Afganistán</b>	29	<b>Mali</b>	7
<b>Angola</b>	1	<b>Marruecos</b>	5
<b>Argentina</b>	4	<b>México</b>	7
<b>Bielorrusia</b>	1	<b>Nicaragua</b>	4
<b>Bolivia</b>	1	<b>Nigeria</b>	6
<b>Brasil</b>	15	<b>Pakistán</b>	2
<b>Chile</b>	1	<b>Paraguay</b>	16
<b>Colombia</b>	107	<b>Perú</b>	30
<b>Costa de Marfil</b>	1	<b>República Dominicana</b>	2
<b>Cuba</b>	11	<b>Rusia</b>	9
<b>El Salvador</b>	9	<b>Senegal</b>	11
<b>Georgia</b>	3	<b>Ucrania</b>	12
<b>Guatemala</b>	1	<b>Uruguay</b>	8
<b>Guinea</b>	1	<b>Venezuela</b>	238
<b>Honduras</b>	7	<b>Total</b>	<b>553</b>
<b>Israel</b>	4		

Rioja, La			
Nacionalidad	Solicitantes	Nacionalidad	Solicitantes
<b>Afganistán</b>	24	<b>India</b>	1
<b>Argelia</b>	2	<b>Mali</b>	10
<b>Armenia</b>	4	<b>Marruecos</b>	1
<b>Brasil</b>	1	<b>Nicaragua</b>	5
<b>Chile</b>	2	<b>Pakistán</b>	1
<b>Colombia</b>	97	<b>Perú</b>	3
<b>Cuba</b>	9	<b>Polonia</b>	0
<b>Ecuador</b>	3	<b>Uruguay</b>	1

Rioja, La (cont.)			
Nacionalidad	Solicitantes	Nacionalidad	Solicitantes
El Salvador	12	Venezuela	63
Georgia	5	Total	248
Honduras	4		

Salamanca			
Nacionalidad	Solicitantes	Nacionalidad	Solicitantes
Afganistán	43	Marruecos	3
Chile	1	Mauritania	2
Colombia	39	Nicaragua	3
Cuba	1	Perú	8
El Salvador	1	Rusia	4
Gambia	1	Senegal	3
Guatemala	1	Turquía	1
Guinea	3	Ucrania	6
Honduras	22	Venezuela	57
Mali	2	Total	201

Santa Cruz de Tenerife			
Nacionalidad	Solicitantes	Nacionalidad	Solicitantes
Argentina	4	Liberia	1
Bangladesh	2	Mali	436
Bielorrusia	5	Marruecos	285
Bolivia	1	Mauritania	38
Brasil	1	Níger	1
Burkina Faso	3	Nigeria	20
Camerún	9	Panamá	1
Chile	1	Perú	1
Colombia	57	Senegal	1.441
Comoras	1	Sierra Leona	1
Congo	1	Siria	1
Costa de Marfil	44	Sri Lanka	1
Cuba	37	Sudán	1
Filipinas	1	Togo	2
Gambia	128	Ucrania	5
Ghana	9	Uruguay	2
Guinea	39	Venezuela	692
Guinea Bissau	29	Total	3.302
Honduras	1		

Segovia			
Nacionalidad	Solicitantes	Nacionalidad	Solicitantes
Afganistán	4	Honduras	20
Brasil	1	Mali	58
Camerún	2	Marruecos	2
Colombia	20	Mauritania	3
Costa de Marfil	1	Nigeria	2
Cuba	1	Perú	1
El Salvador	6	Rusia	3
Estados Unidos de América	1	Senegal	36
Gambia	1	Ucrania	5
Guinea	3	Venezuela	27
Haití	2	<b>Total</b>	<b>199</b>

Sevilla			
Nacionalidad	Solicitantes	Nacionalidad	Solicitantes
Afganistán	57	Liberia	2
Argelia	32	Mali	215
Armenia	5	Marruecos	94
Bangladesh	2	Mauritania	5
Bielorrusia	5	Moldavia	2
Bolivia	1	Nicaragua	332
Brasil	2	Nigeria	12
Camerún	2	Pakistán	26
Chad	1	Palestina EONU	5
Chile	1	Panamá	4
Colombia	170	Paraguay	2
Congo	1	Perú	25
Costa de Marfil	18	República Centroafricana	2
Costa Rica	1	Rusia	1
Cuba	18	Senegal	93
El Salvador	46	Sierra Leona	4
Francia	1	Siria	4
Gambia	53	Túnez	1
Georgia	13	Turquía	1
Ghana	5	Ucrania	31
Guatemala	19	Uruguay	1
Guinea	12	Venezuela	267
Guinea Bissau	8	<b>Total</b>	<b>1.671</b>
Honduras	69		

Soria			
Nacionalidad	Solicitantes	Nacionalidad	Solicitantes
Afganistán	43	Mali	1
Argentina	3	Nicaragua	2
Colombia	22	Panamá	1
Cuba	1	Perú	3
El Salvador	9	Ucrania	5
Gambia	2	Venezuela	42
Honduras	1	<b>Total</b>	<b>135</b>

Tarragona			
Nacionalidad	Solicitantes	Nacionalidad	Solicitantes
Afganistán	13	Mali	8
Albania	1	Marruecos	3
Argelia	1	Mauritania	1
Argentina	1	México	2
Bielorrusia	5	Nicaragua	1
Brasil	12	Pakistán	48
Colombia	95	Perú	5
Cuba	13	Rusia	6
El Salvador	1	Senegal	8
Gambia	5	Siria	1
Georgia	5	Ucrania	9
Honduras	4	Venezuela	133
India	3	<b>Total</b>	<b>384</b>

Teruel			
Nacionalidad	Solicitantes	Nacionalidad	Solicitantes
Afganistán	15	Mali	14
Argelia	14	Marruecos	9
Colombia	7	Senegal	4
Costa de Marfil	8	Sierra Leona	1
Gambia	2	Venezuela	10
Georgia	5	<b>Total</b>	<b>92</b>
Ghana	3		

Toledo			
Nacionalidad	Solicitantes	Nacionalidad	Solicitantes
Afganistán	7	Marruecos	8
Argelia	3	Nicaragua	35
Argentina	3	Pakistán	1
Bielorrusia	1	Palestina EONU	1
Brasil	12	Panamá	1
Chile	3	Paraguay	3

Toledo (cont.)			
Nacionalidad	Solicitantes	Nacionalidad	Solicitantes
Colombia	215	Perú	27
Costa de Marfil	3	República Dominicana	2
Costa Rica	1	Senegal	5
Cuba	16	Siria	1
El Salvador	24	Sudáfrica	1
Gabón	3	Túnez	1
Gambia	2	Turquía	1
Guinea Ecuatorial	1	Venezuela	131
Honduras	30	<b>Total</b>	<b>563</b>
Mali	21		

Valencia/València			
Nacionalidad	Solicitantes	Nacionalidad	Solicitantes
Afganistán	40	Israel	1
Albania	2	Liberia	2
Angola	1	Macedonia	2
Argelia	108	Mali	160
Argentina	13	Marruecos	36
Armenia	27	Mauritania	5
Azerbaiyán	1	México	4
Bangladesh	12	Moldavia	1
Bielorrusia	39	Nicaragua	16
Bolivia	2	Nigeria	8
Bosnia Herzegovina	1	Pakistán	226
Brasil	11	Palestina EONU	5
Burkina Faso	4	Panamá	2
Camerún	7	Paraguay	3
Chile	13	Perú	21
Colombia	552	República Dem. del Congo	1
Costa de Marfil	20	República Dominicana	3
Cuba	35	Rumanía	1
Ecuador	11	Rusia	38
El Salvador	9	Senegal	78
Gambia	23	Serbia	2
Georgia	56	Sierra Leona	1
Ghana	2	Siria	7
Guatemala	6	Somalia	1
Guinea	23	Turquía	1
Guinea Bissau	1	Ucrania	172
Haití	1	Uruguay	15
Honduras	105	Venezuela	576
India	10	Vietnam	1
Irán	2	Yemen	1
Iraq	1	<b>Total</b>	<b>2.528</b>



Valladolid			
Nacionalidad	Solicitantes	Nacionalidad	Solicitantes
Afganistán	57	Guinea Ecuatorial	1
Angola	2	Honduras	2
Argelia	10	Iraq	1
Argentina	4	Mali	32
Bangladesh	3	Marruecos	16
Brasil	3	Nigeria	1
Burkina Faso	1	Pakistán	2
Camerún	1	Perú	5
Colombia	94	República Dominicana	1
Costa de Marfil	1	Rusia	11
Cuba	12	Senegal	12
Ecuador	1	Siria	3
El Salvador	11	Sudán	3
Gambia	3	Ucrania	11
Georgia	7	Venezuela	105
Guinea	5	<b>Total</b>	<b>421</b>

Zamora			
Nacionalidad	Solicitantes	Nacionalidad	Solicitantes
Afganistán	11	Perú	6
Brasil	2	República Dominicana	1
Colombia	10	Venezuela	16
Cuba	9	<b>Total</b>	<b>56</b>
Mali	1		

Zaragoza			
Nacionalidad	Solicitantes	Nacionalidad	Solicitantes
Afganistán	62	Honduras	6
Albania	1	Kirguistán	1
Apátrida	1	Mali	60
Argelia	3	Marruecos	21
Armenia	4	Moldavia	1
Bangladesh	1	Mongolia	2
Bolivia	1	Nicaragua	64
Brasil	5	Nigeria	16
Chile	2	No reconocido (Descono.)	1
Colombia	146	Pakistán	32
Cuba	26	Perú	13
Ecuador	9	República Dominicana	2
El Salvador	18	Rusia	6
Estados Unidos de América	1	Senegal	8
Gambia	11	Siria	1

Zaragoza (cont.)			
Nacionalidad	Solicitantes	Nacionalidad	Solicitantes
Ghana	18	Togo	1
Guatemala	4	Ucrania	10
Guinea	5	Venezuela	164
Guinea Ecuatorial	4	<b>Total</b>	<b>731</b>

Embajada			
Nacionalidad	Solicitantes	Nacionalidad	Solicitantes
Afganistán	127	Mali	17
Armenia	1	Marruecos	23
Camerún	22	Nicaragua	29
Colombia	30	Nigeria	1
Congo	1	Pakistán	28
Costa de Marfil	31	Palestina EONU	113
Cuba	12	Perú	8
Egipto	1	República Centroafricana	6
El Salvador	6	República Dem. del Congo	7
Eritrea	20	Senegal	2
Etiopía	1	Siria	83
Gambia	8	Somalia	50
Guinea	8	Sri Lanka	2
Guinea Ecuatorial	6	Sudán	2
Haití	1	Turquía	1
Honduras	20	Venezuela	3
Irán	4	Yemen	81
Iraq	3	<b>Total</b>	<b>759</b>
Jordania	1		

Reasentamiento			
Nacionalidad	Solicitantes	Nacionalidad	Solicitantes
Afganistán	9	Siria	891
Irán	91	Sudán	8
Iraq	6	Yemen	11
Nigeria	2	<b>Total</b>	<b>1.018</b>

Total			
Nacionalidad	Solicitantes	Nacionalidad	Solicitantes
Desconocido	1	Kazajistán	11
Afganistán	1.716	Kenia	1
Albania	67	Kirguistán	9
Alemania	1	Letonia	2
Angola	27	Líbano	24
Apátrida	5	Liberia	14
Argelia	823	Libia	20
Argentina	285	Macedonia	3
Armenia	122	Mali	4.661
Austria	1	Marruecos	6.558
Azerbaiyán	17	Mauritania	171
Bangladesh	333	México	84
Bélgica	1	Moldavia	80
Benín	6	Mongolia	4
Bielorrusia	133	Myanmar	4
Bolivia	91	Nepal	21
Bosnia Herzegovina	2	Nicaragua	1.273
Brasil	345	Níger	11
Bulgaria	1	Nigeria	419
Burkina Faso	137	No reconocido (Descono.)	9
Burundi	1	No reconocido (Kosovo)	2
Cabo Verde	1	No reconocido (Sáhara)	1
Camboya	1	Países Bajos	2
Camerún	159	Pakistán	1.636
Chad	26	Palestina EONU	230
Chile	135	Panamá	52
China	116	Paraguay	242
Colombia	11.526	Perú	2.354
Comoras	2	Polonia	2
Congo	13	Reino Unido	4
Corea del Sur	3	República Centroafricana	25
Costa de Marfil	520	República Dem. del Congo	30
Costa Rica	16	República Dominicana	96
Cuba	1.102	República Eslovaca	1
Dominica	1	Rumanía	2
Ecuador	233	Rusia	392
Egipto	171	Senegal	3.202
El Salvador	858	Serbia	20
Emiratos Árabes Unidos	1	Sierra Leona	34
Eritrea	27	Siria	1.115
Estados Unidos de América	19	Somalia	87
Etiopía	9	Sri Lanka	5
Filipinas	5	Sudáfrica	2

Total (cont.)			
Nacionalidad	Solicitantes	Nacionalidad	Solicitantes
Francia	3	Sudán	305
Gabón	3	Sudán del Sur	5
Gambia	677	Tailandia	1
Georgia	582	Tanzania	1
Ghana	200	Togo	9
Guatemala	226	Trinidad y Tobago	2
Guinea	480	Túnez	563
Guinea Bissau	126	Turkmenistán	4
Guinea Ecuatorial	51	Turquía	370
Haití	210	Ucrania	1.038
Honduras	2.264	Uganda	2
India	45	Uruguay	127
Indonesia	1	Uzbekistán	5
Irán	134	Venezuela	15.836
Iraq	49	Vietnam	7
Israel	5	Yemen	146
Italia	1	Zimbabwe	1
Jamaica	16	<b>Total</b>	<b>65.482</b>
Jordania	13		

**Tabla 11. Solicitantes de protección internacional por comunidad autónoma, provincia y sexo**

Comunidad autónoma	Provincia	Hombres	Mujeres	Total
<b>Andalucía</b>		4.552	2.356	6.908
	Almería	1.022	415	1.437
	Cádiz	386	107	493
	Córdoba	357	212	569
	Granada	236	154	390
	Huelva	175	75	250
	Jaén	109	48	157
	Málaga	1.143	798	1.941
	Sevilla	1.124	547	1.671
<b>Aragón</b>		814	485	1.299
	Huesca	327	149	476
	Teruel	52	40	92
	Zaragoza	435	296	731
<b>Asturias, Principado de</b>		314	339	653
<b>Balears, Illes</b>		241	223	464
<b>Canarias</b>		4.559	938	5.497
	Palmas, Las	1.751	444	2.195
	Santa Cruz de Tenerife	2.808	494	3.302
<b>Cantabria</b>		301	404	705
<b>Castilla y León</b>		987	726	1.713
	Ávila	72	51	123
	Burgos	155	145	300
	León	134	100	234
	Palencia	25	19	44
	Salamanca	104	97	201
	Segovia	148	51	199
	Soria	71	64	135
	Valladolid	254	167	421
	Zamora	24	32	56
<b>Castilla-La Mancha</b>		1.016	683	1.699
	Albacete	302	84	386
	Ciudad Real	261	159	420
	Cuenca	21	24	45
	Guadalajara	153	132	285
	Toledo	279	284	563
<b>Cataluña</b>		5.230	3.299	8.529
	Barcelona	4.282	2.713	6.995
	Girona	593	363	956
	Lleida	122	72	194
	Tarragona	233	151	384

# ASILO EN CIFRAS / 2021

Comunidad autónoma	Provincia	Hombres	Mujeres	Total
<b>Ceuta</b>		2.779	378	3.157
<b>Comunitat Valenciana</b>		2.571	1.689	4.260
	Alicante/Alacant	682	546	1.228
	Castellón/Castelló	282	222	504
	Valencia/València	1.607	921	2.528
<b>Extremadura</b>		152	117	269
	Badajoz	63	60	123
	Cáceres	89	57	146
<b>Galicia</b>		1.074	1.135	2.209
	Coruña, A	477	476	953
	Lugo	205	191	396
	Ourense	131	176	307
	Pontevedra	261	292	553
<b>Madrid, Comunidad de</b>		10.433	7.558	17.991
<b>Melilla</b>		2.768	509	3.277
<b>Murcia, Región de</b>		1.823	685	2.508
<b>Navarra, Comunidad Foral de</b>		327	267	594
<b>País Vasco</b>		991	734	1.725
	Araba/Álava	181	115	296
	Bizkaia	492	387	879
	Gipuzkoa	318	232	550
<b>Rioja, La</b>		128	120	248
<b>Total</b>		<b>41.060</b>	<b>22.645</b>	<b>63.705</b>

*Nota: No se contabilizan las solicitudes de Embajada ni de Reasentamiento.*

**Tabla 12. Solicitantes de protección internacional por país de origen y comunidades autónomas**

Andalucía			
Nacionalidad	Solicitantes	Nacionalidad	Solicitantes
Afganistán	201	Honduras	176
Albania	1	India	1
Alemania	1	Irán	3
Argelia	118	Iraq	4
Argentina	65	Jordania	4
Armenia	7	Líbano	6
Bangladesh	17	Liberia	2
Benín	1	Mali	1.190
Bielorrusia	24	Marruecos	354
Bolivia	4	Mauritania	31
Bosnia Herzegovina	1	México	17
Brasil	42	Moldavia	5
Burkina Faso	10	Nicaragua	433
Burundi	1	Nigeria	51
Camerún	14	Pakistán	83
Chad	1	Palestina EONU	13
Chile	4	Panamá	7
Colombia	1.204	Paraguay	33
Congo	2	Perú	166
Corea del Sur	1	Reino Unido	1
Costa de Marfil	76	República Centroafricana	4
Costa Rica	4	República Dominicana	1
Cuba	99	Rusia	85
Ecuador	40	Senegal	344
El Salvador	93	Sierra Leona	9
Estados Unidos de América	1	Siria	19
Etiopía	2	Somalia	1
Francia	1	Sudán	1
Gambia	129	Trinidad y Tobago	1
Georgia	67	Túnez	2
Ghana	18	Turkmenistán	1
Guatemala	34	Turquía	4
Guinea	81	Ucrania	289
Guinea Bissau	33	Uruguay	3
Guinea Ecuatorial	5	Venezuela	1.161
Haití	1	<b>Total</b>	<b>6.908</b>

Aragón			
Nacionalidad	Solicitantes	Nacionalidad	Solicitantes
Afganistán	153	Honduras	21
Albania	1	Kirguistán	1
Apátrida	1	Libia	2
Argelia	17	Mali	141
Armenia	4	Marruecos	32
Bangladesh	1	Moldavia	1
Bolivia	1	Mongolia	2
Brasil	5	Nicaragua	82
Chile	7	Nigeria	18
Colombia	256	No reconocido (Descono.)	1
Costa de Marfil	22	Pakistán	33
Cuba	42	Perú	18
Ecuador	9	República Dominicana	2
El Salvador	25	Rusia	6
Estados Unidos de América	1	Senegal	45
Gambia	51	Sierra Leona	2
Georgia	13	Siria	1
Ghana	21	Togo	1
Guatemala	4	Ucrania	15
Guinea	9	Venezuela	226
Guinea Bissau	2	<b>Total</b>	<b>1.299</b>
Guinea Ecuatorial	4		

Asturias, Principado de			
Nacionalidad	Solicitantes	Nacionalidad	Solicitantes
Afganistán	52	Honduras	20
Argelia	3	Mali	1
Bangladesh	3	Marruecos	7
Brasil	7	Nicaragua	15
Chile	8	Nigeria	4
China	1	Paraguay	2
Colombia	167	Perú	11
Costa de Marfil	1	Rusia	23
Cuba	40	Senegal	9
Ecuador	3	Túnez	1
El Salvador	9	Ucrania	8
Gambia	1	Uruguay	2
Guatemala	3	Venezuela	250
Guinea	1	<b>Total</b>	<b>653</b>
Guinea Bissau	1		



Balears, Illes			
Nacionalidad	Solicitantes	Nacionalidad	Solicitantes
Afganistán	17	México	1
Argelia	5	Nicaragua	6
Argentina	3	Nigeria	4
Bangladesh	3	Pakistán	8
Bolivia	2	Palestina EONU	1
Brasil	1	Paraguay	1
Colombia	175	Perú	13
Cuba	20	Rusia	6
El Salvador	2	Senegal	2
Honduras	1	Siria	1
Marruecos	7	Venezuela	184
Mauritania	1	<b>Total</b>	<b>464</b>

Canarias			
Nacionalidad	Solicitantes	Nacionalidad	Solicitantes
Desconocido	1	Honduras	18
Apátrida	1	Irán	2
Argelia	4	Liberia	5
Argentina	5	Mali	996
Bangladesh	4	Marruecos	815
Benín	2	Mauritania	46
Bielorrusia	6	Níger	1
Bolivia	1	Nigeria	29
Brasil	1	No reconocido (Sáhara)	1
Burkina Faso	6	Panamá	5
Camerún	15	Paraguay	3
Chile	2	Perú	5
Colombia	255	Rusia	2
Comoras	1	Senegal	1.635
Congo	4	Sierra Leona	7
Costa de Marfil	140	Siria	3
Cuba	147	Sri Lanka	1
Estados Unidos de América	1	Sudán	1
Filipinas	1	Togo	3
Gambia	192	Ucrania	5
Ghana	9	Uruguay	2
Guatemala	1	Venezuela	989
Guinea	78	<b>Total</b>	<b>5.497</b>
Guinea Bissau	46		

Cantabria			
Nacionalidad	Solicitantes	Nacionalidad	Solicitantes
Afganistán	37	Honduras	7
Albania	9	Iraq	1
Angola	2	Letonia	1
Argelia	4	Líbano	1
Argentina	5	Marruecos	1
Armenia	1	Moldavia	1
Azerbaiyán	1	Nicaragua	11
Bielorrusia	5	Nigeria	3
Brasil	7	Pakistán	1
Burkina Faso	1	Palestina EONU	3
Camerún	2	Paraguay	2
Chile	1	Perú	73
Colombia	320	República Dominicana	1
Costa de Marfil	1	Rusia	3
Cuba	20	Senegal	3
Ecuador	1	Somalia	1
El Salvador	10	Sudán	1
Georgia	1	Ucrania	11
Guatemala	2	Venezuela	147
Guinea Ecuatorial	3	<b>Total</b>	<b>705</b>

Castilla y León			
Nacionalidad	Solicitantes	Nacionalidad	Solicitantes
Afganistán	218	Haití	2
Albania	1	Honduras	60
Angola	2	Iraq	1
Argelia	12	Mali	140
Argentina	7	Marruecos	32
Armenia	3	Mauritania	5
Bangladesh	3	Nicaragua	12
Bielorrusia	1	Nigeria	4
Brasil	6	Pakistán	10
Burkina Faso	1	Panamá	4
Camerún	3	Paraguay	3
Chile	2	Perú	56
Colombia	380	República Dem. del Congo	2
Costa de Marfil	3	República Dominicana	2
Cuba	26	Rusia	26
Ecuador	3	Senegal	73
El Salvador	41	Siria	5
Estados Unidos de América	1	Sudán	3

Castilla y León (cont.)			
Nacionalidad	Solicitantes	Nacionalidad	Solicitantes
Gambia	13	Turquía	1
Georgia	8	Ucrania	45
Guatemala	12	Venezuela	465
Guinea	13	<b>Total</b>	<b>1.713</b>
Guinea Ecuatorial	3		

Castilla-La Mancha			
Nacionalidad	Solicitantes	Nacionalidad	Solicitantes
Afganistán	65	Kenia	1
Argelia	25	Mali	173
Argentina	12	Marruecos	41
Bielorrusia	1	Mauritania	16
Bolivia	2	México	2
Brasil	17	Moldavia	4
Burkina Faso	4	Nicaragua	66
Chile	7	Nigeria	2
China	1	Pakistán	5
Colombia	522	Palestina EONU	3
Congo	1	Panamá	2
Costa de Marfil	15	Paraguay	18
Costa Rica	1	Perú	79
Cuba	26	República Dominicana	6
Ecuador	1	Rusia	1
El Salvador	42	Senegal	66
Estados Unidos de América	1	Sierra Leona	1
Gabón	3	Siria	1
Gambia	22	Sri Lanka	1
Georgia	4	Sudáfrica	1
Ghana	3	Túnez	2
Guinea	13	Turquía	1
Guinea Bissau	3	Ucrania	5
Guinea Ecuatorial	5	Uruguay	19
Haití	1	Venezuela	314
Honduras	69	<b>Total</b>	<b>1.699</b>
Irán	3		

Cataluña			
Nacionalidad	Solicitantes	Nacionalidad	Solicitantes
Afganistán	213	Jamaica	1
Albania	12	Jordania	1
Angola	1	Kazajistán	2
Argelia	115	Kirguistán	5
Argentina	33	Líbano	5
Armenia	23	Libia	9
Austria	1	Mali	309
Azerbaiyán	5	Marruecos	77
Bangladesh	91	Mauritania	24
Bielorrusia	18	México	11
Bolivia	15	Moldavia	4
Brasil	86	Nepal	2
Burkina Faso	1	Nicaragua	58
Camboya	1	Nigeria	122
Camerún	9	No reconocido (Kosovo)	2
Chile	18	Pakistán	643
China	76	Palestina EONU	45
Colombia	1.517	Panamá	2
Comoras	1	Paraguay	49
Congo	2	Perú	316
Costa de Marfil	25	República Dem. del Congo	12
Cuba	125	República Dominicana	14
Dominica	1	República Eslovaca	1
Ecuador	23	Rusia	90
Egipto	9	Senegal	251
El Salvador	187	Serbia	13
Emiratos Árabes Unidos	1	Sierra Leona	3
Eritrea	1	Siria	30
Estados Unidos de América	4	Somalia	1
Filipinas	1	Sudán	2
Gambia	104	Tailandia	1
Georgia	237	Túnez	5
Ghana	50	Turkmenistán	1
Guatemala	29	Turquía	29
Guinea	34	Ucrania	144
Guinea Bissau	11	Uganda	2
Guinea Ecuatorial	4	Uruguay	12
Haití	1	Uzbekistán	3
Honduras	932	Venezuela	2.177
India	16	Vietnam	3
Irán	6	<b>Total</b>	<b>8.529</b>
Iraq	9		

Ceuta			
Nacionalidad	Solicitantes	Nacionalidad	Solicitantes
Argelia	40	Mali	7
Bangladesh	2	Marruecos	2.994
Burkina Faso	1	Níger	1
Camerún	5	Nigeria	1
Chad	1	Reino Unido	1
China	1	Senegal	21
Costa de Marfil	5	Siria	10
Gambia	5	Sudán	10
Guinea	18	Túnez	8
India	1	Yemen	23
Libia	2	<b>Total</b>	<b>3.157</b>

Comunitat Valenciana			
Nacionalidad	Solicitantes	Nacionalidad	Solicitantes
Afganistán	73	Liberia	2
Albania	16	Macedonia	2
Angola	1	Mali	229
Argelia	128	Marruecos	53
Argentina	22	Mauritania	5
Armenia	31	México	7
Azerbaiyán	1	Moldavia	8
Bangladesh	15	Myanmar	1
Bielorrusia	62	Nepal	1
Bolivia	2	Nicaragua	33
Bosnia Herzegovina	1	Nigeria	9
Brasil	17	Pakistán	285
Burkina Faso	6	Palestina EONU	6
Camerún	7	Panamá	4
Chile	19	Paraguay	4
Colombia	1.106	Perú	48
Costa de Marfil	25	Polonia	1
Cuba	108	República Dem. del Congo	2
Ecuador	17	República Dominicana	3
El Salvador	26	Rumanía	1
Francia	1	Rusia	71
Gambia	31	Senegal	110
Georgia	63	Serbia	4
Ghana	5	Sierra Leona	1
Guatemala	8	Siria	12
Guinea	29	Somalia	1
Guinea Bissau	1	Turkmenistán	1

Comunitat Valenciana (cont.)			
Nacionalidad	Solicitantes	Nacionalidad	Solicitantes
Guinea Ecuatorial	2	Turquía	1
Haití	1	Ucrania	253
Honduras	117	Uruguay	37
India	10	Venezuela	1.102
Irán	7	Vietnam	1
Iraq	1	Yemen	1
Israel	1	<b>Total</b>	<b>4.260</b>
Jordania	1		

Extremadura			
Nacionalidad	Solicitantes	Nacionalidad	Solicitantes
Afganistán	12	Guinea Bissau	3
Argelia	1	Honduras	31
Argentina	1	Mali	10
Bangladesh	1	Marruecos	23
Brasil	2	Mauritania	1
Camerún	1	México	3
Colombia	39	Nicaragua	10
Costa de Marfil	1	Nigeria	1
Costa Rica	2	Pakistán	3
Cuba	2	Paraguay	1
Ecuador	4	Perú	5
El Salvador	14	República Dominicana	1
Gambia	10	Rusia	1
Georgia	2	Senegal	11
Ghana	1	Ucrania	2
Guatemala	2	Venezuela	66
Guinea	2	<b>Total</b>	<b>269</b>

Galicia			
Nacionalidad	Solicitantes	Nacionalidad	Solicitantes
Afganistán	93	Mali	26
Albania	1	Marruecos	19
Angola	2	Mauritania	1
Argelia	3	México	8
Argentina	19	Mongolia	2
Bangladesh	1	Nicaragua	13
Bielorrusia	3	Nigeria	10
Bolivia	3	Pakistán	4
Brasil	75	Palestina EONU	3
Camerún	1	Panamá	3
Chile	6	Iraq	1

Galicia (cont.)			
Nacionalidad	Solicitantes	Nacionalidad	Solicitantes
Colombia	424	Israel	4
Costa de Marfil	4	Paraguay	17
Costa Rica	2	Perú	146
Cuba	90	República Dominicana	12
Egipto	1	Rusia	13
El Salvador	24	Senegal	89
Gambia	8	Siria	1
Georgia	7	Turquía	3
Ghana	1	Ucrania	23
Guatemala	2	Uruguay	28
Guinea	2	Venezuela	960
Honduras	50	<b>Total</b>	<b>2.209</b>
India	1		

Madrid, Comunidad de			
Nacionalidad	Solicitantes	Nacionalidad	Solicitantes
Afganistán	233	Líbano	11
Albania	13	Liberia	2
Angola	19	Libia	6
Apátrida	2	Mali	734
Argelia	162	Marruecos	225
Argentina	101	Mauritania	11
Armenia	44	México	35
Azerbaiyán	10	Moldavia	10
Bangladesh	179	Myanmar	2
Bélgica	1	Nepal	18
Benín	2	Nicaragua	131
Bielorrusia	7	Níger	8
Bolivia	37	Nigeria	38
Brasil	64	No reconocido (Descono.)	8
Burkina Faso	7	Países Bajos	2
Camerún	55	Pakistán	455
Chad	4	Palestina EONU	33
Chile	46	Panamá	24
China	37	Paraguay	81
Colombia	4.017	Perú	1.317
Congo	2	Polonia	1
Corea del Sur	2	Reino Unido	2
Costa de Marfil	72	República Centroafricana	12
Costa Rica	1	República Dem. del Congo	7
Cuba	298	República Dominicana	54
Ecuador	92	Rumanía	1

Madrid, Comunidad de (cont.)			
Nacionalidad	Solicitantes	Nacionalidad	Solicitantes
Egipto	12	Rusia	53
El Salvador	295	Senegal	216
Eritrea	1	Serbia	3
Estados Unidos de América	9	Sierra Leona	11
Filipinas	3	Siria	24
Gambia	47	Somalia	30
Georgia	126	Sri Lanka	1
Ghana	3	Sudán	51
Guatemala	58	Sudán del Sur	2
Guinea	93	Tanzania	1
Guinea Bissau	12	Togo	2
Guinea Ecuatorial	16	Trinidad y Tobago	1
Haití	203	Túnez	6
Honduras	473	Turkmenistán	1
India	14	Turquía	329
Indonesia	1	Ucrania	156
Irán	17	Uruguay	18
Iraq	19	Uzbekistán	1
Italia	1	Venezuela	6.904
Jamaica	15	Vietnam	3
Jordania	6	Yemen	5
Kazajistán	9	Zimbabwe	1
Kirguistán	3	<b>Total</b>	<b>17.991</b>
Letonia	1		

Melilla			
Nacionalidad	Solicitantes	Nacionalidad	Solicitantes
Argelia	85	Liberia	1
Bangladesh	3	Mali	323
Benín	1	Marruecos	1.687
Burkina Faso	75	Mauritania	5
Camerún	18	Nigeria	3
Chad	20	Palestina EONU	2
Costa de Marfil	43	República Centroafricana	3
Egipto	143	Senegal	18
Eritrea	4	Siria	15
Francia	1	Sudán	224
Gambia	2	Sudán del Sur	2
Guinea	35	Túnez	535
Guinea Bissau	2	Yemen	25
Guinea Ecuatorial	1	<b>Total</b>	<b>3.277</b>
Iraq	1		



Murcia, Región de			
Nacionalidad	Solicitantes	Nacionalidad	Solicitantes
Afganistán	75	Honduras	134
Argelia	40	India	1
Argentina	12	Iraq	1
Armenia	1	Liberia	2
Bangladesh	2	Mali	307
Bielorrusia	4	Marruecos	126
Bolivia	23	Mauritania	20
Brasil	7	Myanmar	1
Burkina Faso	25	Nicaragua	206
Camerún	2	Níger	1
Chile	3	Nigeria	30
Colombia	408	Pakistán	35
Costa de Marfil	43	Paraguay	23
Costa Rica	1	Perú	25
Cuba	17	Rusia	8
Ecuador	31	Senegal	262
Egipto	5	Siria	3
El Salvador	38	Sudáfrica	1
Gambia	50	Togo	3
Georgia	19	Túnez	2
Ghana	88	Ucrania	23
Guatemala	55	Venezuela	282
Guinea	54	<b>Total</b>	<b>2.508</b>
Guinea Bissau	9		

Navarra, Comunidad Foral de			
Nacionalidad	Solicitantes	Nacionalidad	Solicitantes
Afganistán	52	Macedonia	1
Argelia	12	Mali	17
Bielorrusia	2	Marruecos	3
Bolivia	1	Moldavia	47
Brasil	4	Nicaragua	31
Cabo Verde	1	Nigeria	22
Camerún	3	Pakistán	4
Chile	5	Palestina EONU	5
Colombia	136	Paraguay	2
Costa de Marfil	6	Perú	28
Costa Rica	1	Rusia	4
Cuba	5	Senegal	8
Ecuador	4	Siria	8
El Salvador	13	Turquía	1

Navarra, Comunidad Foral de (cont.)			
Nacionalidad	Solicitantes	Nacionalidad	Solicitantes
Gambia	1	Ucrania	48
Georgia	4	Uruguay	5
Guatemala	13	Uzbekistán	1
Guinea	1	Venezuela	72
Honduras	22	<b>Total</b>	<b>594</b>
Iraq	1		

País Vasco			
Nacionalidad	Solicitantes	Nacionalidad	Solicitantes
Afganistán	62	Guinea Ecuatorial	2
Albania	13	Honduras	109
Apátrida	1	Irán	1
Argelia	47	Iraq	1
Armenia	3	Líbano	1
Bangladesh	8	Libia	1
Brasil	3	Mali	31
Bulgaria	1	Marruecos	38
Camerún	2	Mauritania	5
Chile	5	Nicaragua	132
Colombia	473	Nigeria	65
Congo	1	Pakistán	38
Costa de Marfil	7	Palestina EONU	3
Costa Rica	4	Panamá	1
Cuba	16	Paraguay	3
Ecuador	2	Perú	37
El Salvador	21	Senegal	37
Eritrea	1	Siria	8
Estados Unidos de América	1	Somalia	3
Etiopía	6	Sudán	2
Gambia	3	Sudán del Sur	1
Georgia	26	Túnez	2
Ghana	1	Ucrania	11
Guatemala	3	Venezuela	471
Guinea	9	<b>Total</b>	<b>1.725</b>
Guinea Bissau	3		

Rioja, La			
Nacionalidad	Solicitantes	Nacionalidad	Solicitantes
Afganistán	24	Honduras	4
Argelia	2	India	1
Armenia	4	Mali	10
Brasil	1	Marruecos	1
Chile	2	Nicaragua	5
Colombia	97	Pakistán	1
Cuba	9	Perú	3
Ecuador	3	Uruguay	1
El Salvador	12	Venezuela	63
Georgia	5	<b>Total</b>	<b>248</b>

Embajada			
Nacionalidad	Solicitantes	Nacionalidad	Solicitantes
Afganistán	127	Mali	17
Armenia	1	Marruecos	23
Camerún	22	Nicaragua	29
Colombia	30	Nigeria	1
Congo	1	Pakistán	28
Costa de Marfil	31	Palestina EONU	113
Cuba	12	Perú	8
Egipto	1	República Centroafricana	6
El Salvador	6	República Dem. del Congo	7
Eritrea	20	Senegal	2
Etiopía	1	Siria	83
Gambia	8	Somalia	50
Guinea	8	Sri Lanka	2
Guinea Ecuatorial	6	Sudán	2
Haití	1	Turquía	1
Honduras	20	Venezuela	3
Irán	4	Yemen	81
Iraq	3	<b>Total</b>	<b>759</b>
Jordania	1		

Reasentamiento			
Nacionalidad	Solicitantes	Nacionalidad	Solicitantes
Afganistán	9	Siria	891
Irán	91	Sudán	8
Iraq	6	Yemen	11
Nigeria	2	<b>Total</b>	<b>1.018</b>

Total			
Nacionalidad	Solicitantes	Nacionalidad	Solicitantes
Desconocido	1	Kazajistán	11
Afganistán	1.716	Kenia	1
Albania	67	Kirguistán	9
Alemania	1	Letonia	2
Angola	27	Líbano	24
Apátrida	5	Liberia	14
Argelia	823	Libia	20
Argentina	285	Macedonia	3
Armenia	122	Mali	4.661
Austria	1	Marruecos	6.558
Azerbaiyán	17	Mauritania	171
Bangladesh	333	México	84
Bélgica	1	Moldavia	80
Benín	6	Mongolia	4
Bielorrusia	133	Myanmar	4
Bolivia	91	Nepal	21
Bosnia Herzegovina	2	Nicaragua	1.273
Brasil	345	Níger	11
Bulgaria	1	Nigeria	419
Burkina Faso	137	No reconocido (Descono.)	9
Burundi	1	No reconocido (Kosovo)	2
Cabo Verde	1	No reconocido (Sáhara)	1
Camboya	1	Países Bajos	2
Camerún	159	Pakistán	1.636
Chad	26	Palestina EONU	230
Chile	135	Panamá	52
China	116	Paraguay	242
Colombia	11.526	Perú	2.354
Comoras	2	Polonia	2
Congo	13	Reino Unido	4
Corea del Sur	3	República Centroafricana	25
Costa de Marfil	520	República Dem. del Congo	30
Costa Rica	16	República Dominicana	96
Cuba	1.102	República Eslovaca	1
Dominica	1	Rumanía	2
Ecuador	233	Rusia	392
Egipto	171	Senegal	3.202
El Salvador	858	Serbia	20
Emiratos Árabes Unidos	1	Sierra Leona	34
Eritrea	27	Siria	1.115
Estados Unidos de América	19	Somalia	87
Etiopía	9	Sri Lanka	5

Total (cont.)			
Nacionalidad	Solicitantes	Nacionalidad	Solicitantes
Filipinas	5	Sudáfrica	2
Francia	3	Sudán	305
Gabón	3	Sudán del Sur	5
Gambia	677	Tailandia	1
Georgia	582	Tanzania	1
Ghana	200	Togo	9
Guatemala	226	Trinidad y Tobago	2
Guinea	480	Túnez	563
Guinea Bissau	126	Turkmenistán	4
Guinea Ecuatorial	51	Turquía	370
Haití	210	Ucrania	1.038
Honduras	2.264	Uganda	2
India	45	Uruguay	127
Indonesia	1	Uzbekistán	5
Irán	134	Venezuela	15.836
Iraq	49	Vietnam	7
Israel	5	Yemen	146
Italia	1	Zimbabwe	1
Jamaica	16	<b>Total</b>	<b>65.482</b>
Jordania	13		

**Tabla 13. Solicitantes de protección internacional menores no acompañados por continente y país de origen**

Nacionalidad	Solicitantes
<b>África</b>	42
Costa de Marfil	3
Egipto	1
Gambia	2
Guinea	3
Guinea Bissau	1
Liberia	1
Mali	15
Marruecos	8
Mauritania	1
República Dem. del Congo	2
Senegal	5
<b>América</b>	2
Perú	1
República Dominicana	1
<b>Asia</b>	4
Afganistán	4
<b>Europa</b>	2
Turquía	1
Ucrania	1
<b>Total</b>	<b>50</b>

**Tabla 14. Reconocimiento de la condición de refugiado y concesión del derecho de asilo por continente, país de origen y sexo**

País o territorio	Hombres	Mujeres	Total
<b>África</b>	455	372	827
Angola	10	4	14
Argelia	13	30	43
Benín	1	0	1
Burundi	0	2	2
Camerún	10	8	18
Chad	20	0	20
Congo	9	13	22
Costa de Marfil	13	30	43
Egipto	15	9	24
Eritrea	15	3	18
Etiopía	0	1	1
Gabón	4	1	5
Gambia	0	7	7

País o territorio	Hombres	Mujeres	Total
Ghana	0	8	8
Guinea	52	47	99
Guinea Ecuatorial	3	3	6
Kenia	2	11	13
Libia	7	4	11
Mali	1	7	8
Marruecos	93	85	178
Níger	13	1	14
Nigeria	4	34	38
República Centroafricana	2	3	5
República Dem. del Congo	8	12	20
Ruanda	0	2	2
Senegal	9	3	12
Sierra Leona	7	12	19
Somalia	0	5	5
Sudán	125	10	135
Túnez	19	16	35
Uganda	0	1	1
<b>América</b>	<b>1.078</b>	<b>1.525</b>	<b>2.603</b>
Argentina	1	0	1
Bolivia	1	0	1
Brasil	3	5	8
Chile	2	1	3
Colombia	446	723	1.169
Cuba	9	15	24
Ecuador	2	2	4
El Salvador	63	84	147
Estados Unidos de América	2	1	3
Guatemala	9	15	24
Haití	2	0	2
Honduras	226	328	554
Jamaica	2	1	3
México	8	16	24
Nicaragua	256	239	495
Paraguay	0	3	3
Perú	40	83	123
Uruguay	2	3	5
Venezuela	4	6	10
<b>Apátrida</b>	<b>1</b>	<b>0</b>	<b>1</b>
Apátrida	1	0	1
<b>Asia</b>	<b>748</b>	<b>686</b>	<b>1.434</b>
Afganistán	368	338	706
Armenia	2	2	4

País o territorio	Hombres	Mujeres	Total
Azerbaiyán	1	3	4
Bangladesh	1	2	3
China	4	2	6
Filipinas	0	1	1
Georgia	6	7	13
India	1	4	5
Irán	44	54	98
Iraq	6	7	13
Kazajistán	2	1	3
Pakistán	30	30	60
Palestina EONU	19	12	31
Siria	249	211	460
Tayikistán	1	0	1
Uzbekistán	1	2	3
Vietnam	3	4	7
Yemen	10	6	16
<b>Europa</b>	<b>230</b>	<b>267</b>	<b>497</b>
Albania	1	4	5
Reino Unido	0	1	1
Rusia	56	45	101
Serbia	0	1	1
Turquía	28	30	58
Ucrania	145	186	331
<b>Total</b>	<b>2.512</b>	<b>2.850</b>	<b>5.362</b>



**Tabla 15. Reconocimiento de la condición de refugiado y concesión del derecho de asilo por continente, país de origen y edad**

País o territorio	0-13	14-17	18-34	35-64	65 o más	Total
<b>África</b>	181	28	495	121	2	827
Angola	7	1	4	2	0	14
Argelia	12	0	19	12	0	43
Benín	0	0	0	1	0	1
Burundi	1	0	1	0	0	2
Camerún	3	1	11	3	0	18
Chad	0	0	19	1	0	20
Congo	6	1	11	4	0	22
Costa de Marfil	12	5	18	8	0	43
Egipto	4	1	11	8	0	24
Eritrea	3	3	9	3	0	18
Etiopía	0	0	1	0	0	1
Gabón	2	1	1	1	0	5
Gambia	2	1	4	0	0	7
Ghana	1	0	5	2	0	8
Guinea	20	2	71	6	0	99
Guinea Ecuatorial	2	0	2	2	0	6
Libia	2	0	1	8	0	11
Mali	1	0	6	1	0	8
Marruecos	68	4	77	29	0	178
Níger	0	0	11	3	0	14
Nigeria	7	3	26	2	0	38
República Centroafricana	3	0	2	0	0	5
República Dem. del Congo	1	1	16	2	0	20
Ruanda	0	0	1	1	0	2
Senegal	0	0	10	2	0	12
Sierra Leona	6	1	10	2	0	19
Somalia	2	0	2	1	0	5
Sudán	7	3	118	6	1	135
Túnez	8	0	20	6	1	35
Uganda	0	0	1	0	0	1
Kenia	1	0	7	5	0	13
<b>América</b>	528	128	1.244	689	14	2.603
Argentina	0	0	0	1	0	1
Bolivia	0	0	1	0	0	1
Brasil	4	0	2	2	0	8
Chile	3	0	0	0	0	3
Colombia	219	63	505	372	10	1.169
Cuba	5	4	5	9	1	24
Ecuador	0	1	1	2	0	4
El Salvador	28	7	93	19	0	147

# ASILO EN CIFRAS / 2021

País o territorio	0-13	14-17	18-34	35-64	65 o más	Total
<b>Estados Unidos de América</b>	3	0	0	0	0	3
<b>Guatemala</b>	6	2	14	2	0	24
<b>Haití</b>	1	0	1	0	0	2
<b>Honduras</b>	125	26	310	92	1	554
<b>Jamaica</b>	0	0	2	1	0	3
<b>México</b>	9	1	4	9	1	24
<b>Nicaragua</b>	89	11	261	134	0	495
<b>Paraguay</b>	0	0	3	0	0	3
<b>Perú</b>	31	12	37	42	1	123
<b>Uruguay</b>	2	1	1	1	0	5
<b>Venezuela</b>	3	0	4	3	0	10
<b>Apátrida</b>	1	0	0	0	0	1
<b>Apátrida</b>	1	0	0	0	0	1
<b>Asia</b>	544	99	470	312	9	1.434
<b>Afganistán</b>	255	60	243	142	6	706
<b>Armenia</b>	1	1	1	1	0	4
<b>Azerbaiyán</b>	2	0	0	2	0	4
<b>Bangladesh</b>	2	0	0	1	0	3
<b>China</b>	1	0	5	0	0	6
<b>Georgia</b>	7	1	2	3	0	13
<b>India</b>	2	0	3	0	0	5
<b>Irán</b>	15	8	32	43	0	98
<b>Iraq</b>	6	2	2	3	0	13
<b>Kazajistán</b>	0	0	1	2	0	3
<b>Pakistán</b>	20	1	27	12	0	60
<b>Palestina EONU</b>	8	1	13	6	3	31
<b>Siria</b>	213	25	130	92	0	460
<b>Uzbekistán</b>	2	0	1	0	0	3
<b>Vietnam</b>	3	0	3	1	0	7
<b>Yemen</b>	7	0	6	3	0	16
<b>Tayikistán</b>	0	0	1	0	0	1
<b>Filipinas</b>	0	0	0	1	0	1
<b>Europa</b>	150	30	143	169	5	497
<b>Albania</b>	2	0	3	0	0	5
<b>Rusia</b>	17	2	36	45	1	101
<b>Serbia</b>	0	0	1	0	0	1
<b>Turquía</b>	23	1	18	16	0	58
<b>Ucrania</b>	107	27	85	108	4	331
<b>Reino Unido</b>	1	0	0	0	0	1
<b>Total</b>	<b>1.404</b>	<b>285</b>	<b>2.352</b>	<b>1.291</b>	<b>30</b>	<b>5.362</b>

**Tabla 16. Reconocimiento del derecho a la protección subsidiaria por continente, país de origen y sexo**

País o territorio	Hombres	Mujeres	Total
<b>África</b>	1.229	40	1.269
Argelia	1	2	3
Burkina Faso	1	0	1
Chad	3	0	3
Costa de Marfil	2	9	11
Etiopía	0	2	2
Libia	16	7	23
Mali	1.114	1	1.115
Níger	4	2	6
República Centroafricana	11	9	20
Ruanda	0	1	1
Senegal	2	0	2
Somalia	31	7	38
Sudán	43	0	43
Túnez	1	0	1
<b>América</b>	6	7	13
El Salvador	4	3	7
Honduras	1	3	4
Venezuela	1	1	2
<b>Asia</b>	324	183	507
Afganistán	32	6	38
India	1	0	1
Iraq	1	2	3
Jordania	1	0	1
Líbano	0	2	2
Pakistán	2	0	2
Palestina EONU	90	33	123
Siria	139	125	264
Sri Lanka	2	0	2
Yemen	56	15	71
<b>Europa</b>	93	144	237
Ucrania	93	144	237
<b>Total</b>	<b>1.652</b>	<b>374</b>	<b>2.026</b>

**Tabla 17. Reconocimiento del derecho a la protección subsidiaria por continente, país de origen y edad**

País o territorio	0-13	14-17	18-34	35-64	65 o más	Total
<b>África</b>	22	35	1.075	137	0	1.269
Argelia	1	0	2	0	0	3
Burkina Faso	0	0	1	0	0	1
Chad	0	0	3	0	0	3
Costa de Marfil	2	3	5	1	0	11
Etiopía	2	0	0	0	0	2
Libia	5	1	10	7	0	23
Mali	1	28	968	118	0	1.115
Níger	2	0	3	1	0	6
República Centroafricana	7	0	11	2	0	20
Ruanda	0	0	1	0	0	1
Senegal	0	0	2	0	0	2
Somalia	2	3	29	4	0	38
Sudán	0	0	40	3	0	43
Túnez	0	0	0	1	0	1
<b>América</b>	1	1	5	6	0	13
El Salvador	1	0	2	4	0	7
Honduras	0	1	1	2	0	4
Venezuela	0	0	2	0	0	2
<b>Asia</b>	155	31	227	90	4	507
Afganistán	1	7	26	4	0	38
India	1	0	0	0	0	1
Iraq	3	0	0	0	0	3
Jordania	0	0	1	0	0	1
Líbano	0	0	2	0	0	2
Pakistán	1	0	1	0	0	2
Palestina EONU	21	2	70	29	1	123
Siria	122	19	78	42	3	264
Sri Lanka	2	0	0	0	0	2
Yemen	4	3	49	15	0	71
<b>Europa</b>	57	9	66	99	6	237
Ucrania	57	9	66	99	6	237
<b>Total</b>	<b>235</b>	<b>76</b>	<b>1.373</b>	<b>332</b>	<b>10</b>	<b>2.026</b>

**Tabla 18. Autorizaciones de estancia o residencia en España  
por razones humanitarias por continente, país de origen y sexo**

País o territorio	Hombres	Mujeres	Total
<b>África</b>	9	1	10
Guinea	4	0	4
Marruecos	0	1	1
Nigeria	2	0	2
Senegal	1	0	1
Sierra Leona	2	0	2
<b>América</b>	5.503	7.463	12.966
Argentina	1	1	2
Chile	1	1	2
Colombia	26	27	53
Ecuador	0	3	3
El Salvador	5	3	8
Estados Unidos de América	2	3	5
Guatemala	2	1	3
Honduras	4	4	8
Panamá	3	4	7
Perú	9	14	23
Uruguay	1	1	2
Venezuela	5.449	7.401	12.850
<b>Asia</b>	7	3	10
Armenia	5	1	6
Bangladesh	1	0	1
Georgia	1	1	2
Pakistán	0	1	1
<b>Europa</b>	15	16	31
Rusia	2	4	6
Ucrania	13	12	25
<b>Total</b>	<b>5.534</b>	<b>7.483</b>	<b>13.017</b>

**Tabla 19. Autorizaciones de estancia o residencia en España  
por razones humanitarias por continente, país de origen y edad**

País o territorio	0-13	14-17	18-34	35-64	65 o más	Total
<b>África</b>	0	1	7	2	0	10
Guinea	0	0	3	1	0	4
Marruecos	0	0	0	1	0	1
Nigeria	0	0	2	0	0	2
Senegal	0	0	1	0	0	1
Sierra Leona	0	1	1	0	0	2
<b>América</b>	2.053	425	5.155	4.554	779	12.966
Argentina	2	0	0	0	0	2
Chile	2	0	0	0	0	2
Colombia	39	5	6	3	0	53
Ecuador	3	0	0	0	0	3
El Salvador	3	0	2	3	0	8
Estados Unidos de América	5	0	0	0	0	5
Guatemala	1	0	1	1	0	3
Honduras	1	2	2	3	0	8
Panamá	7	0	0	0	0	7
Perú	15	2	3	3	0	23
Uruguay	2	0	0	0	0	2
Venezuela	1.973	416	5.141	4.541	779	12.850
<b>Asia</b>	4	0	1	4	1	10
Armenia	3	0	0	3	0	6
Bangladesh	0	0	1	0	0	1
Georgia	0	0	0	1	1	2
Pakistán	1	0	0	0	0	1
<b>Europa</b>	8	5	1	16	1	31
Rusia	2	0	0	4	0	6
Ucrania	6	5	1	12	1	25
<b>Total</b>	<b>2.065</b>	<b>431</b>	<b>5.164</b>	<b>4.576</b>	<b>781</b>	<b>13.017</b>

**Tabla 20. Resoluciones desfavorables por continente, país de origen y sexo**

País o territorio	Hombres	Mujeres	Total
Desconocido	2	0	2
Desconocido	1	0	1
No reconocido (Kosovo)	1	0	1
<b>África</b>	<b>6.370</b>	<b>493</b>	<b>6.863</b>
Angola	22	22	44
Argelia	482	74	556
Benín	12	1	13
Burkina Faso	14	0	14
Camerún	87	9	96
Chad	5	0	5
Comoras	0	1	1
Congo	3	5	8
Costa de Marfil	163	19	182
Egipto	61	0	61
Eritrea	4	1	5
Etiopía	2	0	2
Gambia	538	4	542
Ghana	382	13	395
Guinea	653	5	658
Guinea Bissau	82	4	86
Guinea Ecuatorial	14	2	16
Kenia	2	1	3
Liberia	7	1	8
Mali	231	0	231
Marruecos	1.540	216	1.756
Mauritania	52	0	52
Níger	7	1	8
Nigeria	195	78	273
República Centroafricana	1	0	1
República Dem. del Congo	26	14	40
Ruanda	1	0	1
Senegal	1.339	3	1.342
Sierra Leona	91	3	94
Somalia	4	0	4
Sudán	13	3	16
Tanzania	1	0	1
Togo	5	1	6
Túnez	329	12	341
Uganda	1	0	1
Zimbabwe	1	0	1
<b>América</b>	<b>19.068</b>	<b>16.935</b>	<b>36.003</b>
Argentina	41	43	84

País o territorio	Hombres	Mujeres	Total
<b>Bolivia</b>	20	8	28
<b>Brasil</b>	90	87	177
<b>Canadá</b>	1	1	2
<b>Chile</b>	24	25	49
<b>Colombia</b>	9.669	8.947	18.616
<b>Costa Rica</b>	5	4	9
<b>Cuba</b>	470	365	835
<b>Ecuador</b>	85	57	142
<b>El Salvador</b>	1.248	1.083	2.331
<b>Estados Unidos de América</b>	14	13	27
<b>Guatemala</b>	154	85	239
<b>Haití</b>	2	2	4
<b>Honduras</b>	2.285	1.839	4.124
<b>México</b>	109	81	190
<b>Nicaragua</b>	1.078	859	1.937
<b>Panamá</b>	15	6	21
<b>Paraguay</b>	14	10	24
<b>Perú</b>	2.202	2.126	4.328
<b>República Dominicana</b>	10	10	20
<b>Uruguay</b>	4	7	11
<b>Venezuela</b>	1.528	1.277	2.805
<b>Apátrida</b>	2	0	2
<b>Apátrida</b>	2	0	2
<b>Asia</b>	3.544	834	4.378
<b>Afganistán</b>	2	0	2
<b>Armenia</b>	74	63	137
<b>Azerbaiyán</b>	3	6	9
<b>Bangladesh</b>	248	5	253
<b>China</b>	18	9	27
<b>Filipinas</b>	0	1	1
<b>Georgia</b>	709	588	1.297
<b>India</b>	41	12	53
<b>Irán</b>	26	8	34
<b>Iraq</b>	37	5	42
<b>Israel</b>	1	0	1
<b>Jordania</b>	1	0	1
<b>Kazajistán</b>	8	5	13
<b>Kirguistán</b>	1	2	3
<b>Líbano</b>	4	1	5
<b>Mongolia</b>	2	1	3
<b>Myanmar</b>	1	0	1
<b>Pakistán</b>	2.077	42	2.119
<b>Palestina EONU</b>	85	29	114



País o territorio	Hombres	Mujeres	Total
Siria	92	41	133
Sri Lanka	1	0	1
Tayikistán	2	0	2
Uzbekistán	6	6	12
Vietnam	19	7	26
Yemen	85	3	88
Yemen del Norte	1	0	1
<b>Europa</b>	<b>1.245</b>	<b>1.041</b>	<b>2.286</b>
Albania	76	35	111
Alemania	2	0	2
Bielorrusia	20	10	30
Bosnia Herzegovina	0	1	1
Francia	1	0	1
Italia	0	1	1
Letonia	1	1	2
Macedonia	1	5	6
Moldavia	16	12	28
Países Bajos	1	0	1
Polonia	2	0	2
Reino Unido	1	1	2
República Eslovaca	0	1	1
Rusia	130	94	224
Serbia	8	0	8
Suecia	0	1	1
Turquía	42	21	63
Ucrania	944	858	1.802
<b>Total</b>	<b>30.231</b>	<b>19.303</b>	<b>49.534</b>

**Tabla 21. Resoluciones desfavorables por continente, país de origen y edad**

País o territorio	0-13	14-17	18-34	35-64	65 o más	Total
Desconocido	0	0	0	2	0	2
Desconocido	0	0	0	1	0	1
No reconocido (Kosovo)	0	0	0	1	0	1
<b>África</b>	<b>190</b>	<b>71</b>	<b>5.328</b>	<b>1.273</b>	<b>1</b>	<b>6.863</b>
Angola	17	3	12	12	0	44
Argelia	52	4	414	86	0	556
Benín	1	0	12	0	0	13
Burkina Faso	0	0	12	2	0	14
Camerún	5	2	66	23	0	96
Chad	0	0	4	1	0	5
Comoras	0	0	1	0	0	1
Congo	0	0	7	1	0	8
Costa de Marfil	5	1	135	41	0	182
Egipto	0	13	37	11	0	61
Eritrea	1	0	4	0	0	5
Etiopía	0	0	1	1	0	2
Gambia	3	1	450	88	0	542
Ghana	3	4	276	112	0	395
Guinea	1	19	604	34	0	658
Guinea Bissau	0	3	72	11	0	86
Guinea Ecuatorial	0	0	11	5	0	16
Liberia	0	0	7	1	0	8
Mali	0	0	213	18	0	231
Marruecos	69	8	1.265	413	1	1.756
Mauritania	0	1	42	9	0	52
Níger	0	0	5	3	0	8
Nigeria	22	4	185	62	0	273
República Centroafricana	0	0	1	0	0	1
República Dem. del Congo	3	1	23	13	0	40
Ruanda	0	0	1	0	0	1
Senegal	0	1	1.086	255	0	1.342
Sierra Leona	0	4	86	4	0	94
Somalia	0	0	3	1	0	4
Sudán	2	0	13	1	0	16
Tanzania	0	0	0	1	0	1
Togo	0	1	2	3	0	6
Túnez	6	1	273	61	0	341
Uganda	0	0	1	0	0	1
Zimbabwe	0	0	1	0	0	1
Kenia	0	0	3	0	0	3
<b>América</b>	<b>5.037</b>	<b>1.233</b>	<b>17.385</b>	<b>12.125</b>	<b>223</b>	<b>36.003</b>
Argentina	34	8	12	27	3	84

# ASILO EN CIFRAS / 2021

País o territorio	0-13	14-17	18-34	35-64	65 o más	Total
<b>Bolivia</b>	5	0	12	11	0	28
<b>Brasil</b>	33	8	75	61	0	177
<b>Chile</b>	20	1	14	13	1	49
<b>Colombia</b>	2.488	680	8.305	7.024	119	18.616
<b>Costa Rica</b>	5	1	1	2	0	9
<b>Cuba</b>	104	11	432	282	6	835
<b>Ecuador</b>	24	4	58	55	1	142
<b>El Salvador</b>	395	104	1.268	548	16	2.331
<b>Estados Unidos de América</b>	18	4	1	3	1	27
<b>Guatemala</b>	27	4	162	45	1	239
<b>Haití</b>	1	0	3	0	0	4
<b>Honduras</b>	647	107	2.312	1.042	16	4.124
<b>México</b>	26	10	76	75	3	190
<b>Nicaragua</b>	163	36	1.214	521	3	1.937
<b>Panamá</b>	19	0	0	2	0	21
<b>Paraguay</b>	4	3	9	8	0	24
<b>Perú</b>	753	179	1.675	1.691	30	4.328
<b>República Dominicana</b>	2	0	11	7	0	20
<b>Uruguay</b>	3	0	5	3	0	11
<b>Venezuela</b>	265	73	1.739	705	23	2.805
<b>Canadá</b>	1	0	1	0	0	2
<b>Apátrida</b>	1	0	0	1	0	2
<b>Apátrida</b>	1	0	0	1	0	2
<b>Asia</b>	685	93	2.614	975	11	4.378
<b>Afganistán</b>	0	0	1	1	0	2
<b>Armenia</b>	34	8	51	42	2	137
<b>Azerbaiyán</b>	3	0	1	5	0	9
<b>Bangladesh</b>	4	1	185	63	0	253
<b>China</b>	0	0	11	16	0	27
<b>Georgia</b>	527	50	413	304	3	1.297
<b>India</b>	11	0	22	20	0	53
<b>Irán</b>	5	1	12	16	0	34
<b>Iraq</b>	4	1	22	15	0	42
<b>Israel</b>	0	0	0	1	0	1
<b>Jordania</b>	0	0	0	0	1	1
<b>Kazajistán</b>	6	0	1	6	0	13
<b>Kirguistán</b>	0	0	1	1	1	3
<b>Líbano</b>	0	0	2	2	1	5
<b>Mongolia</b>	0	0	1	2	0	3
<b>Myanmar</b>	0	0	0	0	1	1
<b>Pakistán</b>	20	20	1.665	414	0	2.119
<b>Palestina EONU</b>	28	4	65	16	1	114
<b>Siria</b>	35	5	74	18	1	133

# ASILO EN CIFRAS / 2021

País o territorio	0-13	14-17	18-34	35-64	65 o más	Total
Sri Lanka	0	0	1	0	0	1
Uzbekistán	3	1	4	4	0	12
Vietnam	4	0	12	10	0	26
Yemen	0	2	68	18	0	88
Tayikistán	0	0	1	1	0	2
Filipinas	1	0	0	0	0	1
Yemen del Norte	0	0	1	0	0	1
<b>Europa</b>	<b>692</b>	<b>74</b>	<b>720</b>	<b>775</b>	<b>25</b>	<b>2.286</b>
Albania	23	0	65	22	1	111
Alemania	1	0	0	0	1	2
Bielorrusia	13	0	7	10	0	30
Bosnia Herzegovina	0	0	1	0	0	1
Macedonia	4	0	1	1	0	6
Moldavia	3	0	8	17	0	28
Rusia	57	10	65	90	2	224
Serbia	0	0	2	6	0	8
Turquía	24	2	14	23	0	63
Ucrania	566	62	557	597	20	1.802
Suecia	0	0	0	1	0	1
Francia	1	0	0	0	0	1
Italia	0	0	0	1	0	1
Reino Unido	0	0	0	1	1	2
República Eslovaca	0	0	0	1	0	1
Polonia	0	0	0	2	0	2
Letonia	0	0	0	2	0	2
Países Bajos	0	0	0	1	0	1
<b>Total</b>	<b>6.605</b>	<b>1.471</b>	<b>26.047</b>	<b>15.151</b>	<b>260</b>	<b>49.534</b>

Tabla 22. Resoluciones por país de origen, criterio de resolución y sexo

País o territorio	Estatuto de refugiado		Protección subsidiaria		Desfavorables		Total
	Hombres	Mujeres	Hombres	Mujeres	Hombres	Mujeres	
<b>Desconocido</b>	0	0	0	0	2	0	2
<b>Desconocido</b>	0	0	0	0	1	0	1
<b>No reconocido (Kosovo)</b>	0	0	0	0	1	0	1
<b>África</b>	455	372	1.229	40	6.370	493	8.959
<b>Angola</b>	10	4	0	0	22	22	58
<b>Argelia</b>	13	30	1	2	482	74	602
<b>Burkina Faso</b>	0	0	1	0	14	0	15
<b>Camerún</b>	10	8	0	0	87	9	114
<b>Chad</b>	20	0	3	0	5	0	28
<b>Congo</b>	9	13	0	0	3	5	30
<b>Costa de Marfil</b>	13	30	2	9	163	19	236
<b>Egipto</b>	15	9	0	0	61	0	85
<b>Eritrea</b>	15	3	0	0	4	1	23
<b>Etiopía</b>	0	1	0	2	2	0	5
<b>Gabón</b>	4	1	0	0	0	0	5
<b>Gambia</b>	0	7	0	0	538	4	549
<b>Ghana</b>	0	8	0	0	382	13	403
<b>Guinea</b>	52	47	0	0	653	5	757
<b>Guinea Bissau</b>	0	0	0	0	82	4	86
<b>Guinea Ecuatorial</b>	3	3	0	0	14	2	22
<b>Kenia</b>	2	11	0	0	2	1	16
<b>Liberia</b>	0	0	0	0	7	1	8
<b>Libia</b>	7	4	16	7	0	0	34
<b>Mali</b>	1	7	1.114	1	231	0	1.354

# ASILO EN CIFRAS / 2021

País o territorio	Estatuto de refugiado		Protección subsidiaria		Desfavorables		Total
	Hombres	Mujeres	Hombres	Mujeres	Hombres	Mujeres	
<b>Marruecos</b>	93	85	0	0	1.540	216	1.934
<b>Mauritania</b>	0	0	0	0	52	0	52
<b>Níger</b>	13	1	4	2	7	1	28
<b>Nigeria</b>	4	34	0	0	195	78	311
<b>República Centroafricana</b>	2	3	11	9	1	0	26
<b>República Dem. del Congo</b>	8	12	0	0	26	14	60
<b>Senegal</b>	9	3	2	0	1.339	3	1.356
<b>Sierra Leona</b>	7	12	0	0	91	3	113
<b>Somalia</b>	0	5	31	7	4	0	47
<b>Sudán</b>	125	10	43	0	13	3	194
<b>Togo</b>	0	0	0	0	5	1	6
<b>Túnez</b>	19	16	1	0	329	12	377
<b>Uganda</b>	0	1	0	0	1	0	2
<b>Zimbabwe</b>	0	0	0	0	1	0	1
<b>Tanzania</b>	0	0	0	0	1	0	1
<b>Benín</b>	1	0	0	0	12	1	14
<b>Ruanda</b>	0	2	0	1	1	0	4
<b>Burundi</b>	0	2	0	0	0	0	2
<b>Comoras</b>	0	0	0	0	0	1	1
<b>América</b>	1.078	1.525	6	7	19.068	16.935	38.619
<b>Argentina</b>	1	0	0	0	41	43	85
<b>Bolivia</b>	1	0	0	0	20	8	29
<b>Brasil</b>	3	5	0	0	90	87	185
<b>Canadá</b>	0	0	0	0	1	1	2
<b>Chile</b>	2	1	0	0	24	25	52
<b>Colombia</b>	446	723	0	0	9.669	8.947	19.785

# ASILO EN CIFRAS / 2021

País o territorio	Estatuto de refugiado		Protección subsidiaria		Desfavorables		Total
	Hombres	Mujeres	Hombres	Mujeres	Hombres	Mujeres	
<b>Costa Rica</b>	0	0	0	0	5	4	9
<b>Cuba</b>	9	15	0	0	470	365	859
<b>Ecuador</b>	2	2	0	0	85	57	146
<b>El Salvador</b>	63	84	4	3	1.248	1.083	2.485
<b>Estados Unidos de América</b>	2	1	0	0	14	13	30
<b>Guatemala</b>	9	15	0	0	154	85	263
<b>Haití</b>	2	0	0	0	2	2	6
<b>Honduras</b>	226	328	1	3	2.285	1.839	4.682
<b>Jamaica</b>	2	1	0	0	0	0	3
<b>México</b>	8	16	0	0	109	81	214
<b>Nicaragua</b>	256	239	0	0	1.078	859	2.432
<b>Panamá</b>	0	0	0	0	15	6	21
<b>Paraguay</b>	0	3	0	0	14	10	27
<b>Perú</b>	40	83	0	0	2.202	2.126	4.451
<b>República Dominicana</b>	0	0	0	0	10	10	20
<b>Uruguay</b>	2	3	0	0	4	7	16
<b>Venezuela</b>	4	6	1	1	1.528	1.277	2.817
<b>Apátrida</b>	1	0	0	0	2	0	3
<b>Apátrida</b>	1	0	0	0	2	0	3
<b>Asia</b>	748	686	324	183	3.544	834	6.319
<b>Afganistán</b>	368	338	32	6	2	0	746
<b>Armenia</b>	2	2	0	0	74	63	141
<b>Azerbaiyán</b>	1	3	0	0	3	6	13
<b>Bangladesh</b>	1	2	0	0	248	5	256
<b>China</b>	4	2	0	0	18	9	33

# ASILO EN CIFRAS / 2021

País o territorio	Estatuto de refugiado		Protección subsidiaria		Desfavorables		Total
	Hombres	Mujeres	Hombres	Mujeres	Hombres	Mujeres	
<b>Filipinas</b>	0	1	0	0	0	1	2
<b>Georgia</b>	6	7	0	0	709	588	1.310
<b>India</b>	1	4	1	0	41	12	59
<b>Irán</b>	44	54	0	0	26	8	132
<b>Iraq</b>	6	7	1	2	37	5	58
<b>Israel</b>	0	0	0	0	1	0	1
<b>Jordania</b>	0	0	1	0	1	0	2
<b>Kazajistán</b>	2	1	0	0	8	5	16
<b>Kirguistán</b>	0	0	0	0	1	2	3
<b>Líbano</b>	0	0	0	2	4	1	7
<b>Mongolia</b>	0	0	0	0	2	1	3
<b>Myanmar</b>	0	0	0	0	1	0	1
<b>Pakistán</b>	30	30	2	0	2.077	42	2.181
<b>Palestina EONU</b>	19	12	90	33	85	29	268
<b>Siria</b>	249	211	139	125	92	41	857
<b>Sri Lanka</b>	0	0	2	0	1	0	3
<b>Tayikistán</b>	1	0	0	0	2	0	3
<b>Uzbekistán</b>	1	2	0	0	6	6	15
<b>Vietnam</b>	3	4	0	0	19	7	33
<b>Yemen</b>	10	6	56	15	85	3	175
<b>Yemen del Norte</b>	0	0	0	0	1	0	1
<b>Europa</b>	230	267	93	144	1.245	1.041	3.020
<b>Albania</b>	1	4	0	0	76	35	116
<b>Bielorrusia</b>	0	0	0	0	20	10	30
<b>Bosnia Herzegovina</b>	0	0	0	0	0	1	1
<b>Francia</b>	0	0	0	0	1	0	1



# ASILO EN CIFRAS / 2021

País o territorio	Estatuto de refugiado		Protección subsidiaria		Desfavorables		Total
	Hombres	Mujeres	Hombres	Mujeres	Hombres	Mujeres	
<b>Italia</b>	0	0	0	0	0	1	1
<b>Macedonia</b>	0	0	0	0	1	5	6
<b>Moldavia</b>	0	0	0	0	16	12	28
<b>Rusia</b>	56	45	0	0	130	94	325
<b>Serbia</b>	0	1	0	0	8	0	9
<b>Suecia</b>	0	0	0	0	0	1	1
<b>Turquía</b>	28	30	0	0	42	21	121
<b>Ucrania</b>	145	186	93	144	944	858	2.370
<b>Reino Unido</b>	0	1	0	0	1	1	3
<b>Alemania</b>	0	0	0	0	2	0	2
<b>República Eslovaca</b>	0	0	0	0	0	1	1
<b>Polonia</b>	0	0	0	0	2	0	2
<b>Letonia</b>	0	0	0	0	1	1	2
<b>Países Bajos</b>	0	0	0	0	1	0	1
<b>Total</b>	<b>2.512</b>	<b>2.850</b>	<b>1.652</b>	<b>374</b>	<b>30.231</b>	<b>19.303</b>	<b>56.922</b>

**Tabla 23. Resoluciones sobre solicitudes de protección internacional por país de origen y sexo: admitidas, no admitidas y denegadas**

País de origen	Admitidas		No admitidas		Denegadas	
	Hombres	Mujeres	Hombres	Mujeres	Hombres	Mujeres
<b>Desconocido</b>	2	3	0	0	0	0
<b>Afganistán</b>	804	694	0	0	0	0
<b>Albania</b>	42	18	0	0	9	0
<b>Alemania</b>	1	0	0	0	0	0
<b>Angola</b>	16	16	0	0	3	5
<b>Apátrida</b>	1	3	0	0	1	0
<b>Argelia</b>	638	135	1	0	174	2
<b>Argentina</b>	148	115	0	0	0	1
<b>Armenia</b>	70	41	0	0	0	0
<b>Azerbaiyán</b>	10	6	0	0	0	0
<b>Bangladesh</b>	297	4	0	0	10	0
<b>Benín</b>	5	1	0	0	0	0
<b>Bielorrusia</b>	71	63	0	0	0	0
<b>Bolivia</b>	46	40	0	0	10	4
<b>Bosnia Herzegovina</b>	2	0	0	0	0	0
<b>Brasil</b>	194	224	0	0	1	0
<b>Burkina Faso</b>	128	2	0	0	0	0
<b>Burundi</b>	1	0	0	0	0	0
<b>Camerún</b>	114	34	2	0	4	1
<b>Canadá</b>	2	0	0	0	0	0
<b>Chad</b>	22	0	0	0	0	0
<b>Chile</b>	70	66	0	0	0	0
<b>China</b>	53	82	0	0	2	0
<b>Colombia</b>	8.077	7.887	4	0	90	43
<b>Comoras</b>	0	1	0	0	0	0
<b>Congo</b>	5	7	0	0	1	1
<b>Costa de Marfil</b>	410	120	0	0	2	0
<b>Costa Rica</b>	7	12	0	0	0	0
<b>Cuba</b>	642	475	1	3	5	3
<b>Ecuador</b>	128	93	1	0	7	2
<b>Egipto</b>	18	4	0	0	7	0
<b>El Salvador</b>	442	427	3	0	17	7
<b>Emiratos Árabes Unidos</b>	1	0	0	0	0	0
<b>Eritrea</b>	15	6	0	0	0	0
<b>Estados Unidos de América</b>	25	8	0	0	0	0
<b>Filipinas</b>	4	3	0	0	0	0
<b>Francia</b>	1	0	0	0	0	0
<b>Gabón</b>	0	3	0	0	0	0
<b>Gambia</b>	647	19	0	0	2	0

# ASILO EN CIFRAS / 2021

País de origen	Admitidas		No admitidas		Denegadas	
	Hombres	Mujeres	Hombres	Mujeres	Hombres	Mujeres
Georgia	367	234	0	0	16	0
Ghana	209	15	0	0	0	0
Guatemala	168	105	0	0	0	0
Guinea	703	55	0	0	1	2
Guinea Bissau	105	6	0	0	0	0
Guinea Ecuatorial	7	2	0	0	0	0
Haití	73	51	1	0	60	20
Honduras	1.303	1.150	1	0	30	20
India	38	6	1	0	5	0
Irán	79	69	0	0	0	0
Iraq	37	16	0	0	0	0
Israel	1	1	0	0	0	0
Italia	0	1	0	0	0	0
Jamaica	13	3	0	0	0	0
Jordania	7	3	0	0	2	0
Kazajistán	2	2	0	0	0	0
Kenia	0	2	0	0	0	0
Kirguistán	3	2	0	0	0	0
Líbano	17	7	0	0	2	0
Liberia	13	1	0	0	0	0
Libia	8	5	2	2	0	0
Macedonia	1	2	0	0	0	0
Mali	1.649	20	0	0	0	0
Marruecos	5.068	982	1	0	140	2
Mauritania	159	5	0	1	0	2
México	49	34	0	0	5	0
Moldavia	53	31	0	0	0	0
Mongolia	0	6	0	0	0	0
Myanmar	2	2	0	0	0	0
Nepal	6	0	0	0	11	1
Nicaragua	843	678	0	0	6	6
Níger	13	0	0	0	0	0
Nigeria	294	117	0	0	2	0
No reconocido (Descono.)	3	0	0	0	6	0
No reconocido (Kosovo)	2	0	0	0	0	0
No reconocido (Sáhara)	1	0	0	0	0	0
Pakistán	1.548	53	0	0	1	0
Palestina EONU	133	75	1	0	0	0
Panamá	18	28	0	0	0	0
Paraguay	133	101	0	0	2	1
Perú	1.185	1.176	0	0	12	5
República Centroafricana	20	9	0	0	0	0

# ASILO EN CIFRAS / 2021

País de origen	Admitidas		No admitidas		Denegadas	
	Hombres	Mujeres	Hombres	Mujeres	Hombres	Mujeres
República Dem. del Congo	11	8	1	0	1	3
República Dominicana	26	33	0	0	18	13
Rumanía	0	0	1	0	0	0
Rusia	221	168	0	0	3	3
Senegal	1.835	26	0	0	71	2
Serbia	12	7	0	0	1	0
Sierra Leona	28	4	0	0	0	0
Siria	641	537	0	0	0	0
Somalia	47	51	0	0	0	0
Sri Lanka	3	2	0	0	0	0
Sudáfrica	1	1	0	0	0	0
Sudán	258	13	0	0	0	0
Tanzania	0	1	0	0	0	0
Togo	7	0	0	0	2	0
Trinidad y Tobago	0	1	0	0	0	0
Túnez	474	22	0	0	0	0
Turquía	239	29	2	2	76	9
Ucrania	578	541	0	0	0	0
Uganda	4	1	0	0	0	0
Uruguay	73	55	0	0	2	3
Uzbekistán	4	2	0	0	0	0
Venezuela	6.791	8.877	0	1	4	14
Vietnam	8	1	0	0	0	0
Yemen	86	47	0	0	0	0
Zimbabwe	1	0	0	0	0	0
Etiopía	2	2	0	0	0	0
Reino Unido	1	2	0	1	0	0
Omán	1	0	0	0	0	0
Ruanda	1	0	0	0	0	0
Tailandia	0	1	0	0	0	0
República Eslovaca	0	1	0	0	0	0
Turkmenistán	3	1	0	0	0	0
Corea del Sur	1	0	0	0	1	0
Kuwait	1	0	0	0	0	0
Polonia	2	0	0	0	0	0
Sudán del Sur	3	0	0	0	0	0
Letonia	1	1	0	0	0	0
Cabo Verde	1	0	0	0	0	0
Países Bajos	1	0	0	0	0	0
Dominica	0	0	0	0	1	0
<b>Total</b>	<b>38.858</b>	<b>26.102</b>	<b>23</b>	<b>10</b>	<b>826</b>	<b>175</b>

**Tabla 24. Recursos desestimados contra resoluciones de protección internacional por tipo de recurso, continente, país de origen y sexo**

Tipo de recurso, Continente y País de origen	Hombres	Mujeres	Total
<b>Administrativo</b>	65	44	109
<b>África</b>	5	0	5
Argelia	2	0	2
Marruecos	1	0	1
Nigeria	2	0	2
<b>América</b>	52	40	92
Colombia	40	28	68
Cuba	1	2	3
El Salvador	2	2	4
Honduras	1	3	4
Nicaragua	1	0	1
Perú	0	1	1
República Dominicana	0	1	1
Venezuela	3	0	3
México	0	1	1
Argentina	3	1	4
Brasil	0	1	1
Estados Unidos de América	1	0	1
<b>Asia</b>	7	1	8
Bangladesh	1	0	1
Georgia	2	1	3
Pakistán	2	0	2
Siria	1	0	1
Sri Lanka	1	0	1
<b>Europa</b>	1	3	4
Ucrania	1	3	4
<b>Judicial</b>	1.428	692	2.120
<b>Desconocido</b>	6	0	6
<b>No reconocido (Sáhara)</b>	6	0	6
<b>África</b>	552	73	625
Argelia	113	8	121
Camerún	9	2	11
Costa de Marfil	37	1	38
Egipto	2	0	2
Gambia	27	1	28
Ghana	8	0	8
Guinea	85	2	87
Guinea Ecuatorial	1	1	2
Liberia	3	0	3
Mali	40	0	40

Tipo de recurso, Continente y País de origen	Hombres	Mujeres	Total
Marruecos	152	40	192
Senegal	29	3	32
Túnez	5	0	5
Etiopía	1	3	4
Malawi	1	0	1
Uganda	0	1	1
Nigeria	14	0	14
Gabón	1	0	1
Ruanda	0	2	2
Níger	1	0	1
Guinea Bissau	3	0	3
Togo	1	0	1
Angola	1	0	1
Congo	2	0	2
Somalia	3	3	6
República Dem. del Congo	4	4	8
Libia	1	0	1
Sierra Leona	3	0	3
Sudáfrica	3	2	5
Mauritania	1	0	1
Burkina Faso	1	0	1
<b>América</b>	<b>431</b>	<b>363</b>	<b>794</b>
Colombia	195	149	344
Cuba	7	1	8
El Salvador	48	40	88
Honduras	24	21	45
Nicaragua	17	16	33
Perú	28	22	50
República Dominicana	3	4	7
Venezuela	78	98	176
México	4	1	5
Bolivia	1	3	4
Ecuador	5	2	7
Guatemala	2	1	3
Costa Rica	4	1	5
Argentina	2	1	3
Chile	1	0	1
Brasil	6	3	9
Estados Unidos de América	1	0	1
Paraguay	1	0	1
Haití	3	0	3
Panamá	1	0	1
<b>Asia</b>	<b>145</b>	<b>46</b>	<b>191</b>

Tipo de recurso, Continente y País de origen	Hombres	Mujeres	Total
<b>Bangladesh</b>	15	0	15
<b>Georgia</b>	24	7	31
<b>India</b>	3	3	6
<b>Irán</b>	9	0	9
<b>Iraq</b>	6	5	11
<b>Pakistán</b>	23	2	25
<b>Palestina EONU</b>	17	3	20
<b>Siria</b>	25	15	40
<b>Vietnam</b>	5	2	7
<b>Líbano</b>	4	0	4
<b>Yemen</b>	1	0	1
<b>Kazajistán</b>	1	0	1
<b>Armenia</b>	3	5	8
<b>Nepal</b>	1	1	2
<b>Israel</b>	0	1	1
<b>Afganistán</b>	5	0	5
<b>Kirguistán</b>	0	1	1
<b>China</b>	0	1	1
<b>Omán</b>	1	0	1
<b>Taiwán</b>	2	0	2
<b>Europa</b>	294	210	504
<b>Rusia</b>	18	9	27
<b>Turquía</b>	2	0	2
<b>Ucrania</b>	265	196	461
<b>Albania</b>	4	2	6
<b>Serbia</b>	2	0	2
<b>Bielorrusia</b>	1	2	3
<b>Moldavia</b>	0	1	1
<b>Macedonia</b>	2	0	2
<b>Total</b>	<b>1.493</b>	<b>736</b>	<b>2.229</b>

**Tabla 25. Recursos desestimados contra resoluciones de protección internacional por tipo de recurso, continente, país de origen y edad**

País o territorio	0-13	14-17	18-34	35-64	65 o más	Total
<b>Administrativo</b>	12	6	55	35	1	109
<b>África</b>	0	0	4	1	0	5
Argelia	0	0	2	0	0	2
Marruecos	0	0	1	0	0	1
Nigeria	0	0	1	1	0	2
<b>América</b>	11	5	44	31	1	92
Colombia	8	4	34	22	0	68
Cuba	1	1	0	1	0	3
El Salvador	0	0	2	2	0	4
Honduras	0	0	2	2	0	4
Nicaragua	0	0	1	0	0	1
Perú	0	0	0	1	0	1
República Dominicana	0	0	1	0	0	1
Venezuela	0	0	2	1	0	3
México	0	0	1	0	0	1
Argentina	2	0	1	1	0	4
Brasil	0	0	0	1	0	1
Estados Unidos de América	0	0	0	0	1	1
<b>Asia</b>	1	0	5	2	0	8
Bangladesh	0	0	0	1	0	1
Georgia	1	0	2	0	0	3
Pakistán	0	0	2	0	0	2
Siria	0	0	1	0	0	1
Sri Lanka	0	0	0	1	0	1
<b>Europa</b>	0	1	2	1	0	4
Ucrania	0	1	2	1	0	4
<b>Judicial</b>	340	70	1.096	599	15	2.120
<b>Desconocido</b>	0	0	6	0	0	6
<b>No reconocido (Sáhara)</b>	0	0	6	0	0	6
<b>África</b>	27	7	485	106	0	625
Argelia	2	1	95	23	0	121
Camerún	0	0	10	1	0	11
Costa de Marfil	0	0	33	5	0	38
Egipto	0	0	2	0	0	2
Gambia	0	1	26	1	0	28
Ghana	0	0	6	2	0	8
Guinea	2	0	83	2	0	87
Guinea Ecuatorial	0	0	2	0	0	2
Liberia	0	0	3	0	0	3
Mali	0	0	39	1	0	40
Marruecos	19	3	127	43	0	192



# ASILO EN CIFRAS / 2021

País o territorio	0-13	14-17	18-34	35-64	65 o más	Total
Senegal	0	0	25	7	0	32
Túnez	0	0	4	1	0	5
Etiopía	0	0	2	2	0	4
Malawi	0	0	1	0	0	1
Uganda	0	0	0	1	0	1
Nigeria	0	0	8	6	0	14
Gabón	0	0	1	0	0	1
Ruanda	1	0	0	1	0	2
Níger	0	0	1	0	0	1
Guinea Bissau	0	0	2	1	0	3
Togo	0	0	1	0	0	1
Angola	0	0	1	0	0	1
Congo	0	0	2	0	0	2
Somalia	2	1	2	1	0	6
República Dem. del Congo	1	0	3	4	0	8
Libia	0	0	1	0	0	1
Sierra Leona	0	0	3	0	0	3
Sudáfrica	0	1	1	3	0	5
Mauritania	0	0	0	1	0	1
Burkina Faso	0	0	1	0	0	1
<b>América</b>	<b>155</b>	<b>40</b>	<b>303</b>	<b>286</b>	<b>10</b>	<b>794</b>
Colombia	70	15	132	124	3	344
Cuba	0	0	2	6	0	8
El Salvador	21	6	36	25	0	88
Honduras	13	5	14	13	0	45
Nicaragua	4	1	20	8	0	33
Perú	11	5	9	23	2	50
República Dominicana	0	0	3	4	0	7
Venezuela	28	7	72	66	3	176
México	0	0	1	4	0	5
Bolivia	0	0	1	3	0	4
Ecuador	2	0	1	4	0	7
Guatemala	0	0	0	3	0	3
Costa Rica	2	0	3	0	0	5
Argentina	0	1	0	2	0	3
Chile	0	0	0	0	1	1
Brasil	3	0	5	1	0	9
Estados Unidos de América	0	0	0	0	1	1
Paraguay	0	0	1	0	0	1
Haití	0	0	3	0	0	3
Panamá	1	0	0	0	0	1
<b>Asia</b>	<b>27</b>	<b>8</b>	<b>100</b>	<b>52</b>	<b>4</b>	<b>191</b>
Bangladesh	0	0	13	2	0	15

País o territorio	0-13	14-17	18-34	35-64	65 o más	Total
Georgia	8	0	13	10	0	31
India	2	0	4	0	0	6
Irán	0	1	3	5	0	9
Iraq	3	0	5	3	0	11
Pakistán	0	1	14	8	2	25
Palestina EONU	4	0	15	1	0	20
Siria	7	4	11	16	2	40
Vietnam	0	0	6	1	0	7
Líbano	0	2	1	1	0	4
Yemen	0	0	1	0	0	1
Kazajistán	0	0	0	1	0	1
Armenia	3	0	4	1	0	8
Nepal	0	0	2	0	0	2
Israel	0	0	1	0	0	1
Afganistán	0	0	5	0	0	5
Kirguistán	0	0	0	1	0	1
China	0	0	0	1	0	1
Omán	0	0	0	1	0	1
Taiwán	0	0	2	0	0	2
<b>Europa</b>	<b>131</b>	<b>15</b>	<b>202</b>	<b>155</b>	<b>1</b>	<b>504</b>
Rusia	5	3	6	13	0	27
Turquía	0	0	1	1	0	2
Ucrania	122	12	189	137	1	461
Albania	2	0	2	2	0	6
Serbia	0	0	1	1	0	2
Bielorrusia	1	0	2	0	0	3
Moldavia	0	0	0	1	0	1
Macedonia	1	0	1	0	0	2
<b>Total</b>	<b>352</b>	<b>76</b>	<b>1.151</b>	<b>634</b>	<b>16</b>	<b>2.229</b>

**Tabla 26. Recursos estimados contra resoluciones de protección internacional: reconocimiento de la condición de refugiado por tipo de recurso, continente, país de origen y sexo**

Tipo de recurso Continente y País de origen	Hombres	Mujeres	Total
<b>Administrativo</b>	3	1	4
<b>América</b>	3	1	4
<b>Colombia</b>	1	0	1
<b>Venezuela</b>	2	1	3
<b>Judicial</b>	28	22	50
<b>África</b>	1	1	2
<b>Mali</b>	1	0	1
<b>Nigeria</b>	0	1	1

Tipo de recurso Continente y País de origen	Hombres	Mujeres	Total
<b>América</b>	8	6	14
<b>Colombia</b>	1	0	1
<b>El Salvador</b>	4	3	7
<b>Nicaragua</b>	1	0	1
<b>Venezuela</b>	2	3	5
<b>Asia</b>	19	15	34
<b>Bangladesh</b>	1	0	1
<b>Iraq</b>	1	3	4
<b>Palestina EONU</b>	3	1	4
<b>Siria</b>	14	11	25
<b>Total</b>	<b>31</b>	<b>23</b>	<b>54</b>

**Tabla 27. Recursos estimados contra resoluciones de protección internacional:  
reconocimiento de la condición de refugiado por tipo de recurso, continente, país  
de origen y edad**

País o territorio	0-13	14-17	18-34	35-64	65 o más	Total
<b>Administrativo</b>	1	0	0	3	0	4
<b>América</b>	1	0	0	3	0	4
<b>Colombia</b>	0	0	0	1	0	1
<b>Venezuela</b>	1	0	0	2	0	3
<b>Judicial</b>	13	5	13	16	3	50
<b>África</b>	0	0	2	0	0	2
<b>Mali</b>	0	0	1	0	0	1
<b>Nigeria</b>	0	0	1	0	0	1
<b>América</b>	3	1	3	7	0	14
<b>Colombia</b>	0	0	0	1	0	1
<b>El Salvador</b>	1	1	3	2	0	7
<b>Nicaragua</b>	0	0	0	1	0	1
<b>Venezuela</b>	2	0	0	3	0	5
<b>Asia</b>	10	4	8	9	3	34
<b>Bangladesh</b>	0	0	1	0	0	1
<b>Iraq</b>	0	0	1	2	1	4
<b>Palestina EONU</b>	0	0	1	1	2	4
<b>Siria</b>	10	4	5	6	0	25
<b>Total</b>	<b>14</b>	<b>5</b>	<b>13</b>	<b>19</b>	<b>3</b>	<b>54</b>

**Tabla 28. Recursos estimados contra resoluciones de protección internacional: reconocimiento del derecho a la protección subsidiaria por tipo de recurso, continente, país de origen y sexo**

Tipo de recurso Continente y País de origen	Hombres	Mujeres	Total
<b>Judicial</b>	3	0	3
<b>África</b>	2	0	2
<b>Mali</b>	2	0	2
<b>Europa</b>	1	0	1
<b>Ucrania</b>	1	0	1
<b>Total</b>	3	0	3

**Tabla 29. Recursos estimados contra resoluciones de protección internacional: reconocimiento del derecho a la protección subsidiaria por tipo de recurso, continente, país de origen y edad**

Tipo de recurso Continente y País de origen	0-13	14-17	18-34	35-64	65 o más	Total
<b>Judicial</b>	0	0	3	0	0	3
<b>África</b>	0	0	2	0	0	2
<b>Mali</b>	0	0	2	0	0	2
<b>Europa</b>	0	0	1	0	0	1
<b>Ucrania</b>	0	0	1	0	0	1
<b>Total</b>	0	0	3	0	0	3

**Tabla 30. Recursos estimados contra resoluciones de protección internacional: razones humanitarias por tipo de recurso, continente, país de origen y sexo**

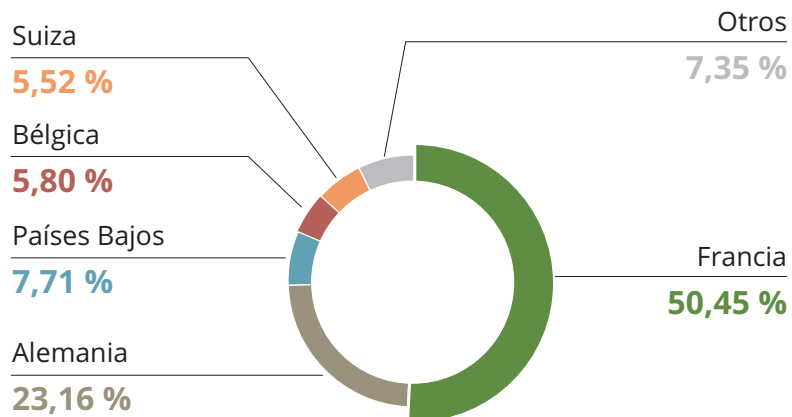
Tipo de recurso Continente y País de origen	Hombres	Mujeres	Total
<b>Judicial</b>	23	28	51
<b>África</b>	1	4	5
<b>Guinea Ecuatorial</b>	0	3	3
<b>Mali</b>	1	1	2
<b>América</b>	20	21	41
<b>Venezuela</b>	19	21	40
<b>Panamá</b>	1	0	1
<b>Asia</b>	1	2	3
<b>Siria</b>	1	2	3
<b>Europa</b>	1	1	2
<b>Ucrania</b>	1	1	2
<b>Total</b>	23	28	51

**Tabla 31. Recursos estimados contra resoluciones de protección internacional: razones humanitarias por tipo de recurso, continente, país de origen y edad**

Tipo de recurso Continente y País de origen	0-13	14-17	18-34	35-64	65 o más	Total
<b>Judicial</b>	18	0	16	15	2	51
<b>África</b>	3	0	2	0	0	5
<b>Guinea Ecuatorial</b>	2	0	1	0	0	3
<b>Mali</b>	1	0	1	0	0	2
<b>América</b>	12	0	13	14	2	41
<b>Venezuela</b>	11	0	13	14	2	40
<b>Panamá</b>	1	0	0	0	0	1
<b>Asia</b>	2	0	1	0	0	3
<b>Siría</b>	2	0	1	0	0	3
<b>Europa</b>	1	0	0	1	0	2
<b>Ucrania</b>	1	0	0	1	0	2
<b>Total</b>	<b>18</b>	<b>0</b>	<b>16</b>	<b>15</b>	<b>2</b>	<b>51</b>

**Tabla 32. Requerimientos dirigidos a España por otros Estados parte para la toma a cargo y readmisión de solicitantes de protección internacional**

País	Mujer	Varón	Peticionarios	% s/total
<b>Francia</b>	1.240	2.907	4.147	50,45 %
<b>Alemania</b>	582	1.322	1.904	23,16 %
<b>Países Bajos</b>	53	581	634	7,71 %
<b>Bélgica</b>	154	323	477	5,80 %
<b>Suiza</b>	38	416	454	5,52 %
<b>Italia</b>	22	193	215	2,62 %
<b>Grecia</b>	2	71	73	0,89 %
<b>Austria</b>	12	65	77	0,94 %
<b>Suecia</b>	29	39	68	0,83 %
<b>Portugal</b>	3	25	28	0,34 %
<b>Dinamarca</b>	2	29	31	0,38 %
<b>Luxemburgo</b>	6	23	29	0,35 %
<b>Finlandia</b>	8	19	27	0,33 %
<b>Irlanda</b>	3	13	16	0,19 %
<b>Noruega</b>	5	12	17	0,21 %
<b>República Checa</b>	0	5	5	0,06 %
<b>Chipre</b>	3	3	6	0,07 %
<b>Croacia</b>	0	3	3	0,04 %
<b>Islandia</b>	0	3	3	0,04 %
<b>Liechtenstein</b>	0	2	2	0,02 %
<b>Polonia</b>	0	2	2	0,02 %
<b>Estonia</b>	0	1	1	0,01 %
<b>República de Eslovenia</b>	0	1	1	0,01 %
<b>Total</b>	<b>2.162</b>	<b>6.058</b>	<b>8.220</b>	<b>100,00 %</b>

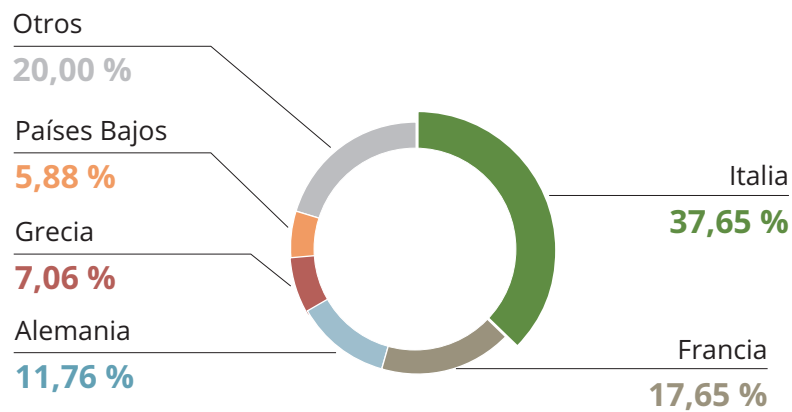


**Tabla 33. Respuestas a los requerimientos dirigidos a España por otros Estados parte para la toma a cargo y readmisión de solicitantes de protección internacional**

País	Aceptadas	Denegadas	Traslados
<b>Francia</b>	2.508	1.472	882
<b>Alemania</b>	880	1.023	263
<b>Países Bajos</b>	273	192	80
<b>Suiza</b>	135	201	119
<b>Bélgica</b>	200	166	14
<b>Italia</b>	136	92	0
<b>Grecia</b>	4	36	40
<b>Austria</b>	17	30	24
<b>Suecia</b>	16	31	13
<b>Portugal</b>	17	18	5
<b>Dinamarca</b>	5	19	12
<b>Luxemburgo</b>	18	8	8
<b>Finlandia</b>	6	13	7
<b>Irlanda</b>	3	15	0
<b>República Checa</b>	6	5	0
<b>Noruega</b>	3	2	5
<b>Chipre</b>	1	3	1
<b>Islandia</b>	0	1	1
<b>Liechtenstein</b>	0	1	1
<b>Polonia</b>	0	1	1
<b>Croacia</b>	0	1	0
<b>Estonia</b>	0	0	1
<b>República de Eslovenia</b>	0	1	0
<b>Total</b>	<b>4.228</b>	<b>3.331</b>	<b>1.477</b>

**Tabla 34. Requerimientos efectuados por España a otros Estados parte para la toma a cargo y readmisión de solicitantes de protección internacional**

País	Mujer	Varón	Peticionarios	% s/total
Italia	1	31	32	37,65 %
Francia	3	12	15	17,65 %
Alemania	4	6	10	11,76 %
Grecia	0	6	6	7,06 %
Países Bajos	4	1	5	5,88 %
Suecia	1	2	3	3,53 %
Estonia	1	2	3	3,53 %
Austria	2	0	2	2,35 %
Polonia	1	1	2	2,35 %
República Checa	1	1	2	2,35 %
República de Eslovenia	0	2	2	2,35 %
Bélgica	0	1	1	1,18 %
Croacia	0	1	1	1,18 %
Irlanda	0	1	1	1,18 %
<b>Total</b>	<b>18</b>	<b>67</b>	<b>85</b>	<b>100,00 %</b>



**Tabla 35. Respuestas a los requerimientos efectuados por España a otros Estados parte para la toma a cargo y readmisión de solicitantes de protección internacional**

País	Aceptadas	Denegadas	Traslados
Italia	2	325	0
Francia	3	62	1
Alemania	0	19	0
República Checa	0	16	0
Suecia	0	15	0
Austria	0	14	0
Bélgica	1	12	0
República de Eslovenia	0	10	0
Países Bajos	0	6	0
Finlandia	0	5	0
Grecia	0	5	0
Polonia	2	3	0
Croacia	0	4	0
Portugal	0	3	0
Suiza	0	3	0
Estonia	2	0	0
Letonia	0	2	0
Lituania	0	2	0
Reino Unido	0	2	0
Chipre	0	1	0
Dinamarca	0	1	0
Irlanda	0	0	1
Malta	0	1	0
Rumanía	0	1	0
<b>Total</b>	<b>10</b>	<b>512</b>	<b>2</b>



**Tabla 36. Peticiones de información (consultas) dirigidas a España por otros Estados parte**

País	Aceptadas	Negativas	Archivadas	Sin respuesta
Alemania	102	2	2	75
Francia	5	1	0	20
Países Bajos	14	5	0	2
Suecia	1	1	0	14
Austria	6	2	0	8
Suiza	7	0	0	6
Bélgica	2	0	0	7
Dinamarca	0	2	0	2
Finlandia	3	0	0	0
Noruega	2	0	0	1
República Checa	0	1	0	1
Grecia	2	0	0	0
Luxemburgo	0	0	0	1
Italia	0	0	0	1
Irlanda	0	1	0	0
Croacia	1	0	0	0
<b>Total</b>	<b>102</b>	<b>2</b>	<b>2</b>	<b>75</b>

**Tabla 37. Peticiones de información (consultas) dirigidas por España a otros Estados parte**

País	Aceptadas	Negativas	Sin respuesta
Alemania	9	0	4
Dinamarca	0	0	2
<b>Total</b>	<b>9</b>	<b>0</b>	<b>6</b>

Tabla 38. Solicitantes del estatuto de apátrida por país y sexo

Origen	Hombres	Mujeres	Total
Desconocido	514	313	827
No reconocido (Sáhara)	513	313	826
No reconocido (Descono.)	1	0	1
<b>África</b>	<b>24</b>	<b>8</b>	<b>32</b>
Argelia	9	6	15
Libia	1	0	1
Marruecos	6	0	6
Mauritania	4	2	6
Angola	1	0	1
Liberia	1	0	1
Gambia	1	0	1
Etiopía	1	0	1
<b>América</b>	<b>0</b>	<b>1</b>	<b>1</b>
República Dominicana	0	1	1
<b>Asia</b>	<b>6</b>	<b>2</b>	<b>8</b>
Líbano	4	1	5
Irán	1	0	1
Georgia	0	1	1
Sri Lanka	1	0	1
<b>Europa</b>	<b>24</b>	<b>17</b>	<b>41</b>
España	18	12	30
Ucrania	1	0	1
Francia	1	0	1
Alemania	0	2	2
Rusia	1	0	1
Serbia	1	0	1
Yugoslavia	2	1	3
Grecia	0	1	1
Letonia	0	1	1
(en blanco)	1	0	1
(en blanco)	1	0	1
<b>Total</b>	<b>569</b>	<b>341</b>	<b>910</b>

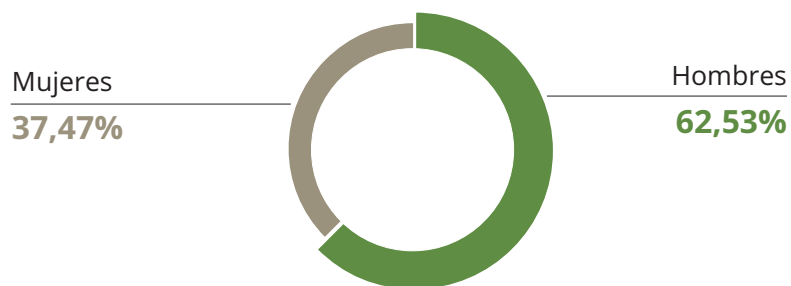


Tabla 39. Solicitantes del estatuto de apátrida por país y tramos de edad

Origen	0 -13	14 - 17	18 - 34	35 - 64	65+	Total
<b>Desconocido</b>	86	39	468	212	22	827
<b>No reconocido (Sáhara)</b>	86	39	467	212	22	826
<b>No reconocido (Descono.)</b>	0	0	1	0	0	1
<b>África</b>	0	1	16	15	0	32
Argelia	0	0	8	7	0	15
Libia	0	0	1	0	0	1
Marruecos	0	0	5	1	0	6
Mauritania	0	1	1	4	0	6
Angola	0	0	0	1	0	1
Liberia	0	0	0	1	0	1
Gambia	0	0	1	0	0	1
Etiopía	0	0	0	1	0	1
<b>América</b>	0	0	0	1	0	1
República Dominicana	0	0	0	1	0	1
<b>Asia</b>	0	0	3	3	2	8
Líbano	0	0	3	1	1	5
Irán	0	0	0	1	0	1
Georgia	0	0	0	1	0	1
Sri Lanka	0	0	0	0	1	1
<b>Europa</b>	18	3	5	12	3	41
España	18	1	2	7	2	30
Ucrania	0	0	1	0	0	1
Francia	0	0	0	1	0	1
Alemania	0	1	1	0	0	2
Rusia	0	0	0	1	0	1
Serbia	0	0	0	1	0	1
Yugoslavia	0	0	1	1	1	3
Grecia	0	1	0	0	0	1
Letonia	0	0	0	1	0	1
<b>(en blanco)</b>	0	0	0	1	0	1
<b>(en blanco)</b>	0	0	0	1	0	1
<b>Total</b>	<b>104</b>	<b>43</b>	<b>492</b>	<b>244</b>	<b>27</b>	<b>910</b>

**Tabla 40. Resoluciones favorables del estatuto de apátrida por país y sexo**

Origen	Hombres	Mujeres	Total
<b>Desconocido</b>	171	104	275
<b>No reconocido (Sáhara)</b>	171	104	275
<b>África</b>	3	0	3
Argelia	2	0	2
Libia	1	0	1
<b>Asia</b>	3	0	3
Líbano	1	0	1
Palestina EONU	1	0	1
Jordania	1	0	1
<b>Europa</b>	0	1	1
España	0	1	1
<b>Total</b>	<b>177</b>	<b>105</b>	<b>282</b>

**Tabla 41. Resoluciones favorables del estatuto de apátrida por país y tramos de edad**

Origen	0 -13	14 - 17	18 - 34	35 - 64	65+	Total
<b>Desconocido</b>	23	14	162	69	7	275
<b>No reconocido (Sáhara)</b>	23	14	162	69	7	275
<b>África</b>	0	0	2	1	0	3
Argelia	0	0	1	1	0	2
Libia	0	0	1	0	0	1
<b>Asia</b>	0	0	2	1	0	3
Líbano	0	0	1	0	0	1
Palestina EONU	0	0	0	1	0	1
Jordania	0	0	1	0	0	1
<b>Europa</b>	0	0	1	0	0	1
España	0	0	1	0	0	1
<b>Total</b>	<b>23</b>	<b>14</b>	<b>167</b>	<b>71</b>	<b>7</b>	<b>282</b>

**Tabla 42. Resoluciones desfavorables del estatuto de apátrida por país y sexo**

Origen	Hombres	Mujeres	Total
<b>Desconocido</b>	68	65	133
<b>No reconocido (Sáhara)</b>	68	65	133
<b>África</b>	6	1	7
Argelia	1	1	2
Mauritania	2	0	2
Sudáfrica	1	0	1
Liberia	1	0	1
Burundi	1	0	1
<b>Asia</b>	5	4	9
Líbano	1	1	2
Tayikistán	1	0	1
Arabia Saudí	1	2	3
Siria	1	0	1
Kirguistán	0	1	1
China	1	0	1
<b>Europa</b>	9	11	20
España	7	9	16
Italia	0	1	1
Suiza	1	0	1
Macedonia	1	0	1
Bielorrusia	0	1	1
<b>(en blanco)</b>	0	1	1
<b>(en blanco)</b>	0	1	1
<b>Total</b>	<b>88</b>	<b>82</b>	<b>170</b>

**Tabla 43. Resoluciones desfavorables del estatuto de apátrida por país y tramos de edad**

Origen	0 -13	14 - 17	18 - 34	35 - 64	65+	Total
<b>Desconocido</b>	5	5	78	39	6	133
<b>No reconocido (Sáhara)</b>	5	5	78	39	6	133
<b>África</b>	0	0	3	4	0	7
Argelia	0	0	1	1	0	2
Mauritania	0	0	1	1	0	2
Sudáfrica	0	0	0	1	0	1
Liberia	0	0	0	1	0	1
Burundi	0	0	1	0	0	1
<b>Asia</b>	0	0	5	4	0	9
Líbano	0	0	1	1	0	2
Tayikistán	0	0	0	1	0	1
Arabia Saudí	0	0	3	0	0	3
Siria	0	0	1	0	0	1
Kirguistán	0	0	0	1	0	1
China	0	0	0	1	0	1
<b>Europa</b>	11	1	4	4	0	20
España	11	1	2	2	0	16
Italia	0	0	1	0	0	1
Suiza	0	0	0	1	0	1
Macedonia	0	0	0	1	0	1
Bielorrusia	0	0	1	0	0	1
<b>(en blanco)</b>	0	0	0	1	0	1
<b>(en blanco)</b>	0	0	0	1	0	1
<b>Total</b>	<b>16</b>	<b>6</b>	<b>90</b>	<b>52</b>	<b>6</b>	<b>170</b>

**Tabla 44. Recursos desestimados contra resoluciones del estatuto de apátrida por continente, país de origen y sexo**

Origen	Hombres	Mujeres	Total
	-	-	-
<b>Total</b>	<b>0</b>	<b>0</b>	<b>0</b>

**Tabla 45. Recursos desestimados contra resoluciones del estatuto de apátrida por continente, país de origen y edad**

Origen	0 -13	14 - 17	18 - 34	35 - 64	65+	Total
	-	-	-	-	-	-
<b>Total</b>	<b>0</b>	<b>0</b>	<b>0</b>	<b>0</b>	<b>0</b>	<b>0</b>

**Tabla 46. Concesiones del estatuto de apátrida por sentencia por continente, país de origen y sexo**

Origen	Hombres	Mujeres	Total
<b>Desconocido</b>	2	0	2
<b>No reconocido (Sáhara)</b>	2	0	2
<b>Total</b>	<b>2</b>	<b>0</b>	<b>2</b>

**Tabla 47. Concesiones del estatuto de apátrida por sentencia por continente, país de origen y edad**

Origen	0 -13	14 - 17	18 - 34	35 - 64	65+	Total
<b>Desconocido</b>	0	0	2	0	0	2
<b>No reconocido (Sáhara)</b>	0	0	2	0	0	2
<b>Total</b>	<b>0</b>	<b>0</b>	<b>0</b>	<b>0</b>	<b>0</b>	<b>0</b>



GOBIERNO  
DE ESPAÑA

MINISTERIO  
DEL INTERIOR

